



# AMU-535

## 花モチーフつきニット帽(ベビー・70cm)



2018 S/S

この作品はレシピ2枚です(2-1)

- ◆使用糸 **ねんね**(30g玉巻)  
アクア(8)1.4玉(42g)
- ◆使用針 **ハマナカアミアミ片かぎ針4/0号**
- ◆サイズ **頭回り44cm、深さ19.5cm**
- ◆ゲージ **模様編み 15段が10cm角**
- ◆編み方 **糸は1本どりで編みます。**

**【本体】**共糸鎖の作り目をわにして編み始め、模様編みで往復に編み、最終段の頭目向こう側半目に糸を通してしぼります。作り目から目を拾い、かぶり口を縁編みで編みます。**【モチーフ】**わの作り目で編み始め、図のように編み、本体にとじつけます。

デザイン/ハマナカ企画

### 寸法表記について

(例) 45(100目) = 45cm(100目)  
38(60段) = 38cm(60段)

※鎖は束に拾う

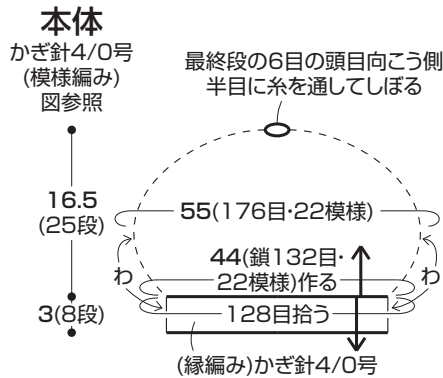
× = 細編み

┃ = 中長編み

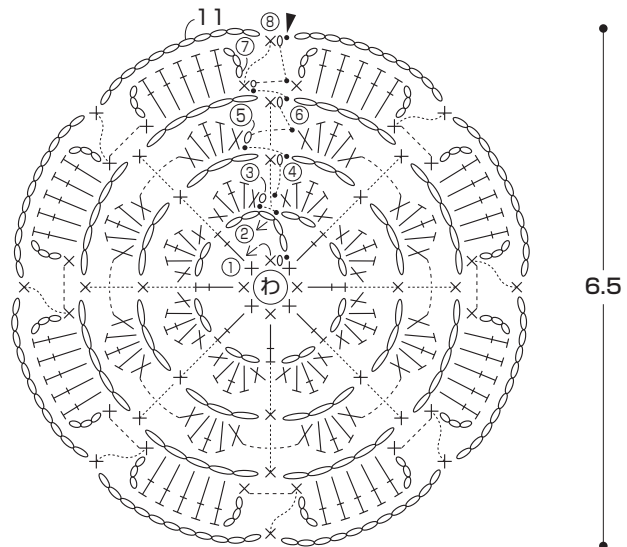
┃ = 長編み

● = 引き抜き

▶ = 糸を切る

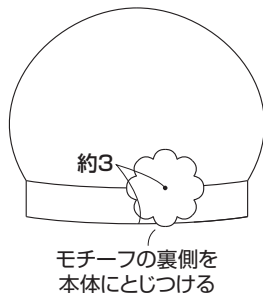


### モチーフ(1枚) かぎ針4/0号

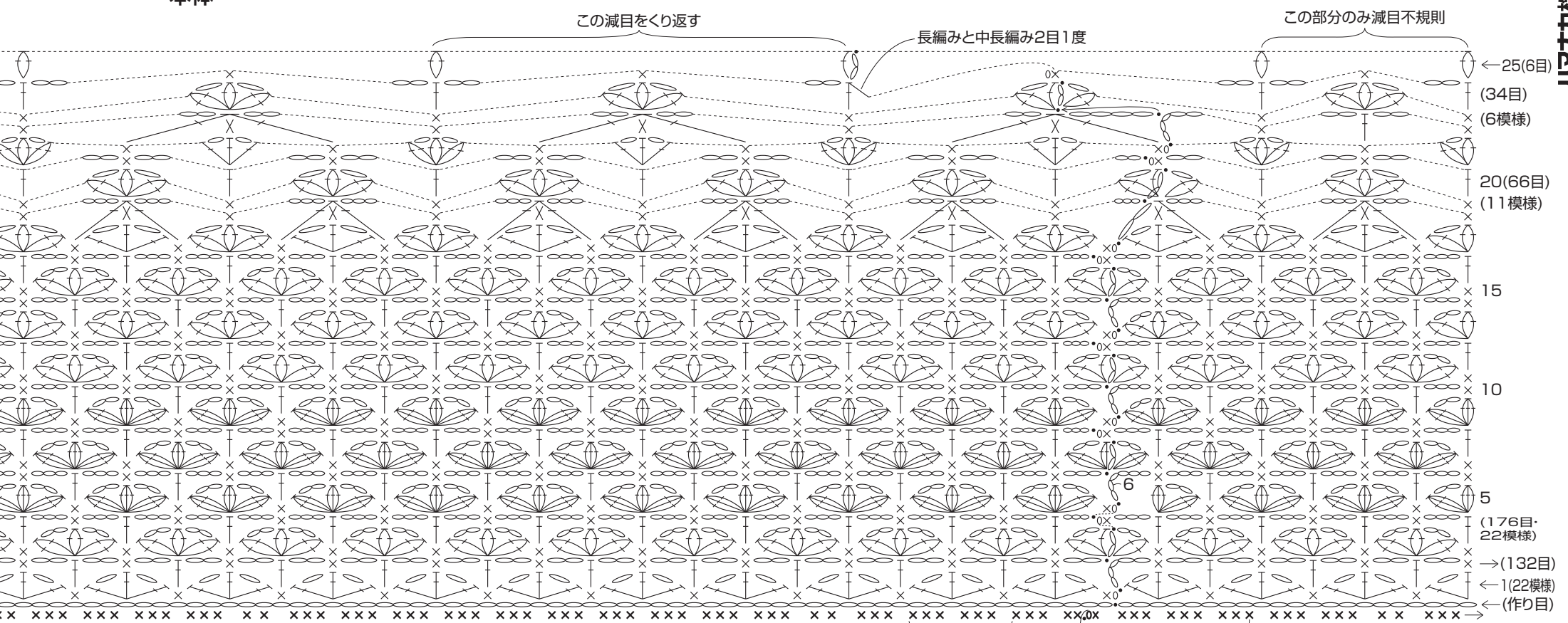


※④・⑥・⑧段めの細編みは  
前段を手前に倒して前々段に編みつける

### 仕上げ



# 本体



※鎖は束に拾う

×=細編み

┆=長編み

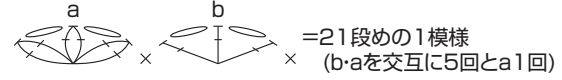
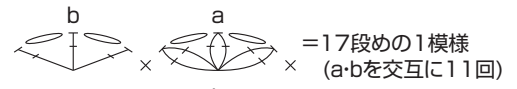
◡=長編み2目の玉編み

◡=長編み3目の玉編み

◡=長編み・細編み・長編み3目1度

●, ● =引き抜き  
 ▽ =糸をつける  
 ▽ =糸を切る  
 ↷ =糸を渡す

## 17・21段め



## 模様編み 6目1模様

縁編み1段め拾い位置

## 縁編み

