


AMU-273-2

12ヶ月の花モチーフ「梅」

2022S/S



デザイン / chi-sa-ko

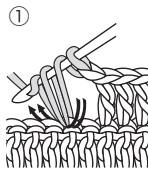
- ◆使用糸 ウオッシュコットン クロッシェ《ラメ》(25g玉巻) 抹茶(407)0.3玉(7g)
- ◆使用針 ハマナカアミアミ片かぎ針3/0号
- ◆サイズ 直径12cm
- ◆編み方 糸は1本どりで編みます。
【本体】わの作り目で編み始め、図のように編みます。

寸法表記について

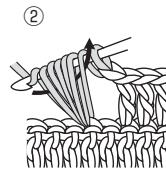
(例) 45(100目) = 45cm(100目)
38(60段) = 38cm(60段)



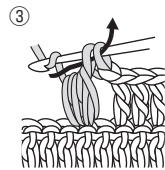
中長編み3目の変わり玉編み



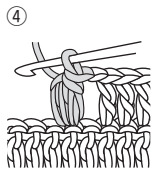
① 1目から未完成の中長編みを3目編む。
(※この作品の場合、前段の鎖を束に拾う)



② 針に糸をかけ、針の6ループを一度に引き抜く。



③ 針に糸をかけ、残りのループを引き抜く。



でき上がり。

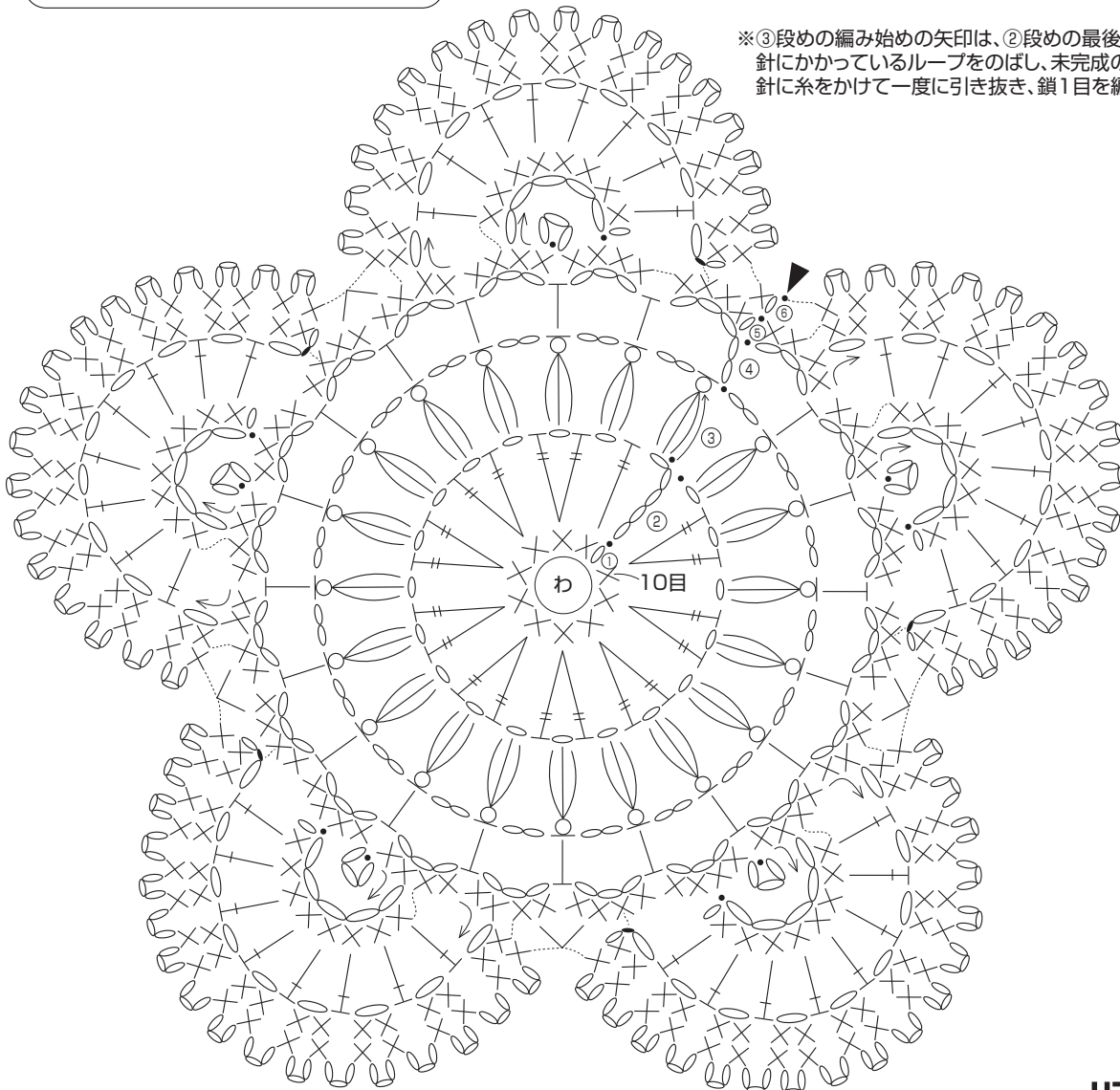
かぎ針編みの動画一覧

わかりやすい編み方の基礎動画は…
手編みと手芸の情報サイト

あむゆず

あむゆず 検索
www.amuuse.jp

※③段めの編み始めの矢印は、②段めの最後の引き抜き編みを編んだあと、針にかかっているループをのぼし、未完成の中長編み3目を編む。
針に糸をかけて一度に引き抜き、鎖1目を編んで引きしめる。



- ※鎖は束に拾う
- × = 細編み
- ^ = 細編み2目1度
- ┆ = 中長編み
- ┆ = 長編み
- ┆ = 長々編み
- ⊙ = 鎖3目のピコット
- = 引き抜き
- ▲ = 糸を切る