

# AMO-068 蚕のユキちゃん



2024 A/W



デザイン/寺西恵里子

**使用糸** アメリー(40g玉巻)

フォレストグリーン(34)・ピュアホワイト(51)各0.2玉、

スプリンググリーン(33)・オートミール(40)・シナモン(50)・ピュアブラック(52)各0.1玉

**使用針** ハマナカアミアミ片かぎ針5/0号

**その他の材料等** ネオグリーンわたわた(H405-401)…2g、毛糸とじ針3本セット(H250-724)

**ゲージ** 細編み 20目22段が10cm角

**サイズ** ユキちゃん:全長約8cm、クワの葉:長さ約10cm

### 寸法表記について

(例) 45(100目) = 45cm(100目)

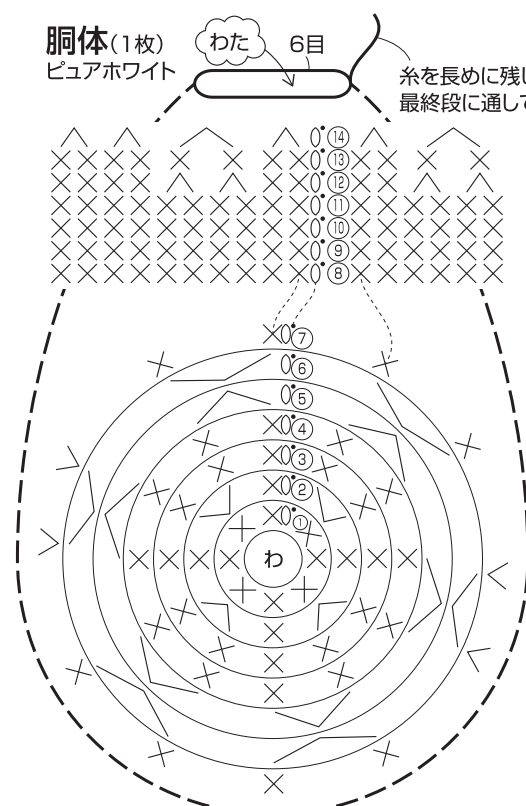
38(60段) = 38cm(60段)

わかりやすい編み方の基礎動画は…  
手編みと手芸の情報サイト  
**あむあむ**  
あむあむ一歩 検索  
www.amuuse.jp

かぎ針編みの動画一覧

## 1 各パーツを編みます

糸は1本どりで図のように編みます。胴体にわたを入れます。

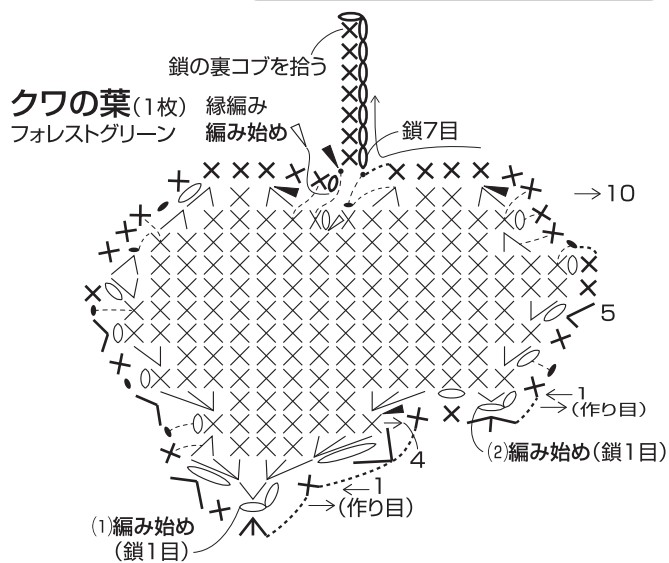


段	目数	増減
⑭	6目	6目減
⑬	12目	増減なし
⑫	12目	4目減
⑪	16目	増減なし
⑩	16目	4目増
⑨	12目	6目増
⑧	6目	6目減
⑦	12目	増減なし
⑥	12目	4目増
⑤	12目	4目増
④	8目	8目編み入れる

### 口まわり(1枚)オートミール



糸を長めに残しておき、胴体にとじつける



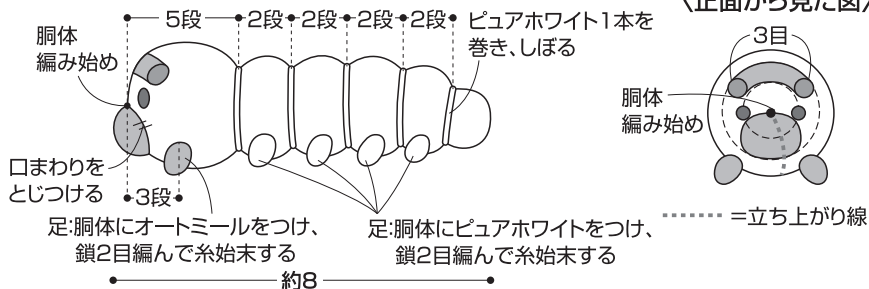
【作品に使用している編み記号一覧】

- × = 細編み
- , ○ = 引き抜き
- ∨ = 細編み2目編み入れる
- △ = 糸をつける
- ∇ = 細編み3目編み入れる
- ▲ = 糸を切る
- ∧ = 細編み2目1度

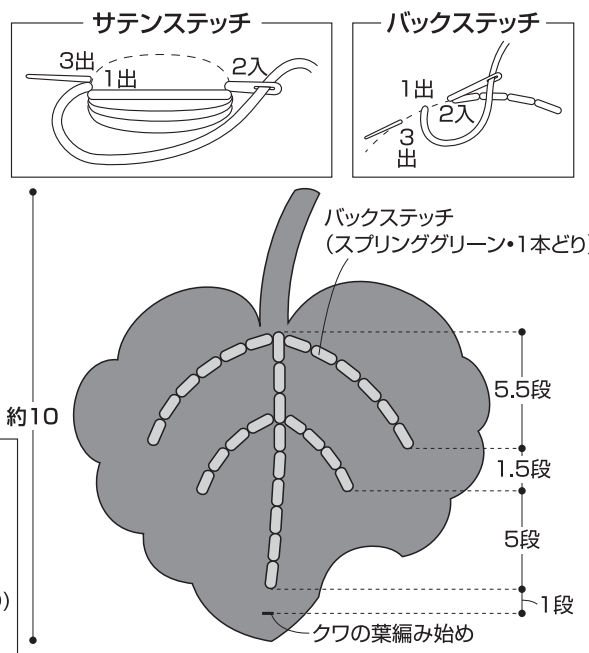
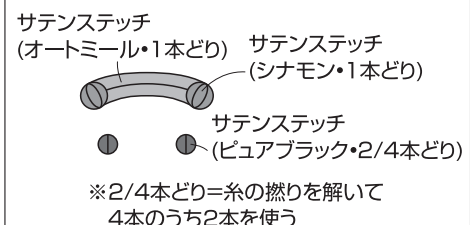
## 2 仕上げます

各パーツをとじつけ、顔の表情を作ります。クワの葉に刺しゅうします。

### でき上がり図



### 顔の仕上げ方



ハマナカ株式会社

〒616-8585 京都市右京区花園藪ノ下町2番地の3 TEL(075)463-5151(代)

禁複写