

AMO-064 キンギョさん



2024 A/W



デザイン/寺西恵里子

- 使用糸** アメリー(40g玉巻)
オレンジ(4)・クリムゾンレッド(5)・ピンク(7)・
ピュアブラック(52)各0.1玉(6g)
- 使用針** ハマナカミアミ片かぎ針5/0号
- その他の材料等** ネオグリーンわたわた(H405-401)…1g
毛糸とじ針3本セット(H250-724)
- ゲージ** 細編み 21目22段が10cm角
- サイズ** 全長約6cm、高さ約2.5cm(背びれは含まない)

わがやりやすい編み方の基礎動画は…
手編みと手芸の情報サイト
あむゆず
あむゆず 検索
www.amuuse.jp

かぎ針編みの動画一覧

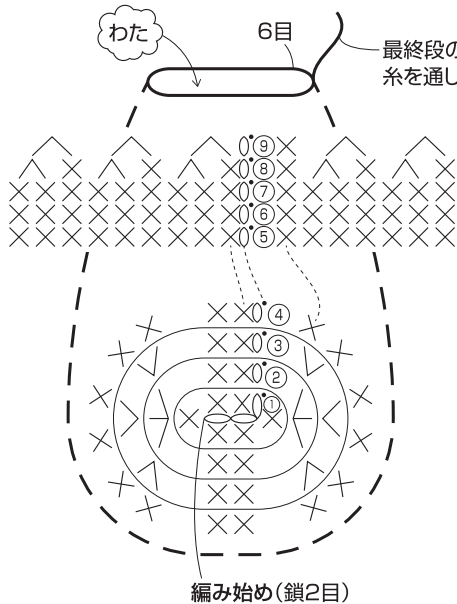
【作品に使用している編み記号一覧】

- ◊ = 鎖目を割って拾う
- × = 細編み
- ∨ = 細編み2目編み入れる
- ∨ = 細編み3目編み入れる
- ∧ = 細編み2目1度
- ┌ = 中長編み
- └ = 長編み
- , ● = 引き抜き

1 各パーツを編みます

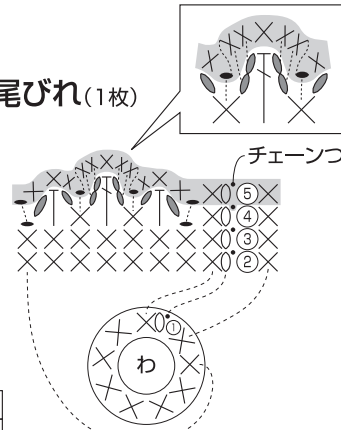
糸は1本どりで図のように編みます。胴体にわたを入れます。

胴体(1枚)クリムゾンレッド



段	目数	増減
⑨	6目	毎段5目減
⑧	11目	
⑦	16目	増減なし
④		
③	16目	6目増
②	10目	4目増
①	鎖2目から細編み6目拾う	

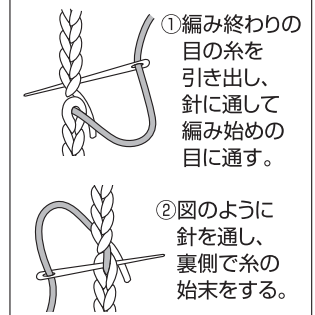
尾びれ(1枚)



— = クリムゾンレッド
— = オレンジ

段	目数	増減
⑤	図参照	
④		
③	9目	増減なし
②		
①	わの中に細編み9目編み入れる	

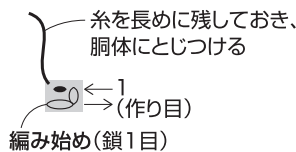
チェーンつなぎ



2 仕上げます

顔の表情を作り、各パーツをとじつけます。

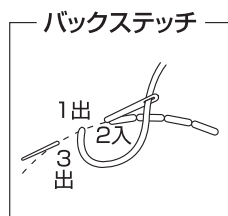
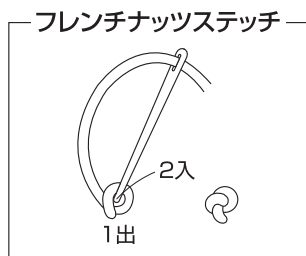
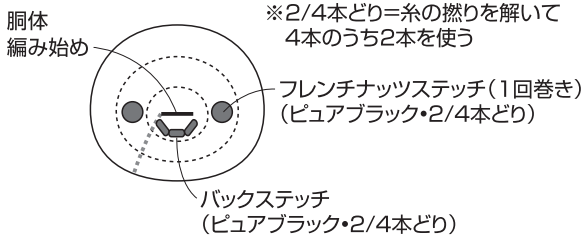
胸びれ(2枚)オレンジ



背びれ(1枚)ピンク



〈顔の刺しゅう〉

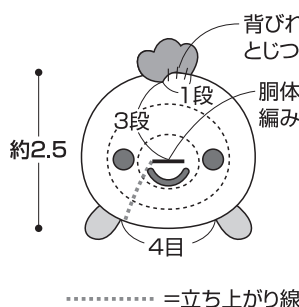


寸法表記について

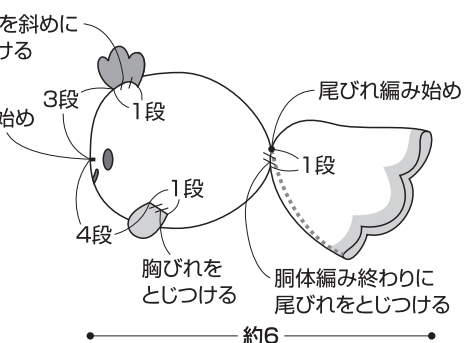
(例) 45(100目) = 45cm(100目)
38(60段) = 38cm(60段)

でき上がり図

〈正面から見た図〉



〈横から見た図〉



ハマナカ株式会社

〒616-8585 京都市右京区花園藪ノ下町2番地の3 TEL(075)463-5151(代)

禁複写