

AMO-062 かえるのトノ



2024 A/W



デザイン/寺西恵里子

- 使用糸** アメリー(40g玉巻)
スプリンググリーン(33)0.2玉、クリムゾンレッド(5)・ピュアブラック(52)各0.1玉
- 使用針** ハマナカミアミ片かぎ針5/0号
- その他の材料等** ネオクリーンわたわた(H405-401)…2g
- ゲージ** 細編み 22.5目20段が10cm角
- サイズ** 幅約5cm、高さ約6.5cm

寸法表記について

(例) 45(100目) = 45cm(100目)
38(60段) = 38cm(60段)

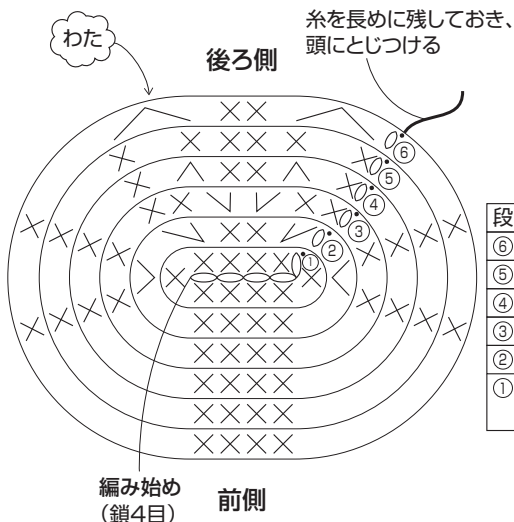
かぎ針編みの
動画一覧

わかりやすい編み方の
基礎動画は…
手編みと手芸の情報サイト
あむゆず
あむゆず 検索
www.amuuse.jp

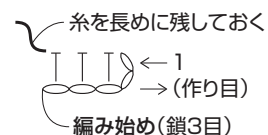
1 各パーツを編みます

糸は1本どりで図のように編みます。指定のパーツにわたを入れます。

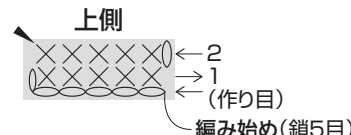
胴体(1枚)スプリンググリーン



手(4枚)スプリンググリーン



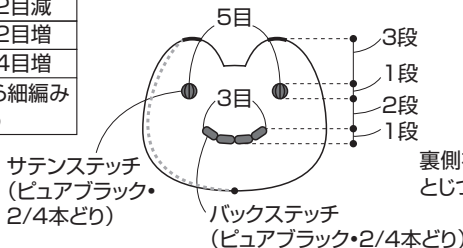
蝶ネクタイ(1枚)クリムゾンレッド



2 仕上げます

各パーツをとじつけ、顔の表情を作ります。

〈顔の刺しゅう〉

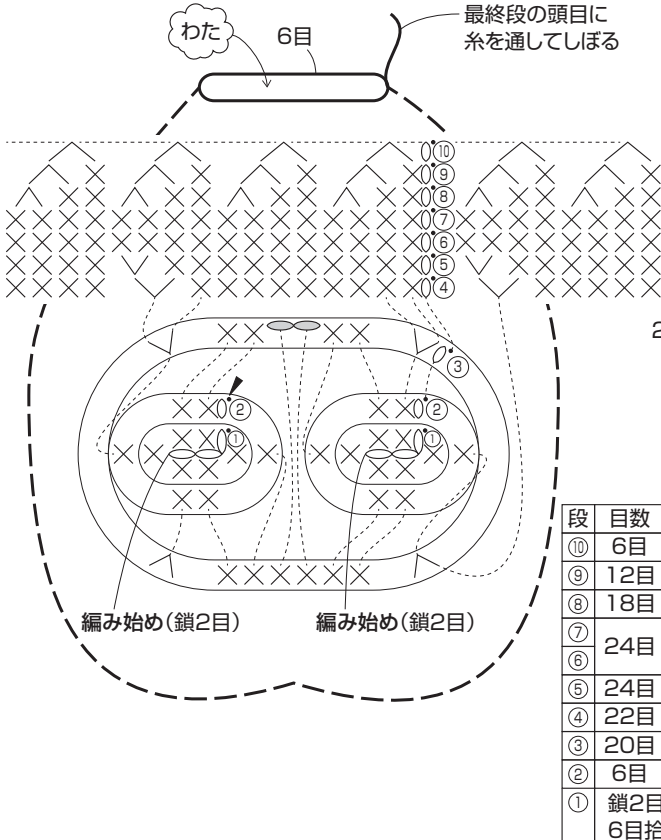


※2/4本どり=糸の撚りを解いて4本のうち2本を使う

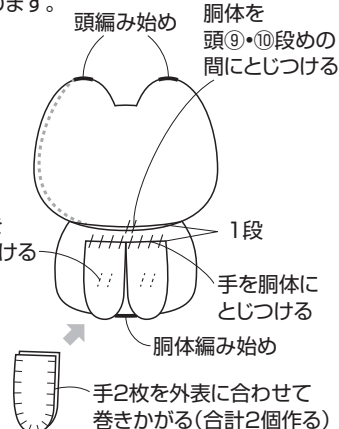
【作品に使用している編み記号一覧】

- = 鎖目を割って拾う
- × = 細編み
- ∨ = 細編み2目編み入れる
- ∧ = 細編み2目1度
- ┆ = 中長編み
- = 引き抜き
- ◀ = 糸を切る

頭(1枚)スプリンググリーン

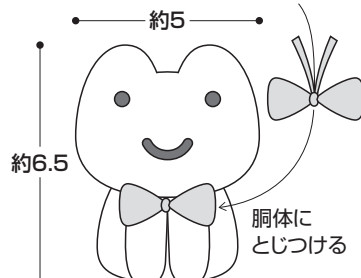


頭編み始め 胴体を頭⑨・⑩段めの間にとじつける

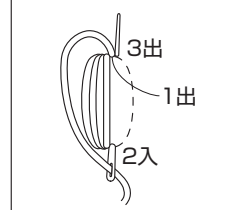


でき上がり図

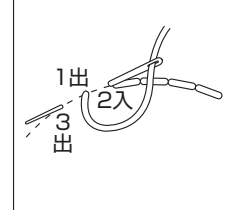
蝶ネクタイの中央を別糸(クリムゾンレッド)で結ぶ



サテステッチ



バックステッチ



同じものを2枚編み、③段めで編みつなぐ

ハマナカ株式会社

〒616-8585 京都市右京区花園藪ノ下町2番地の3 TEL.(075)463-5151(代)

禁複写