



デザイン/ハマナカ企画

AMO-021

MOFURABI 夏の帽子&バッグ

<2022S/S>

☆でき上がり寸法 帽子:頭まわり15cm、深さ5cm

バッグ:幅7cm、深さ3.5cm

☆使用糸 エコアンダリヤ (40g玉巻)

	使用色	使用量
帽子	ベージュ(23)	0.3玉
バッグ	ベージュ(23)	0.2玉

☆使用針 ハマナカアミアミ片かぎ針5/0号

ゲージ

細編み
16目18段が10cm角

寸法表記について

(例) 45(100目) = 45cm(100目)
38(60段) = 38cm(60段)

<編み方>

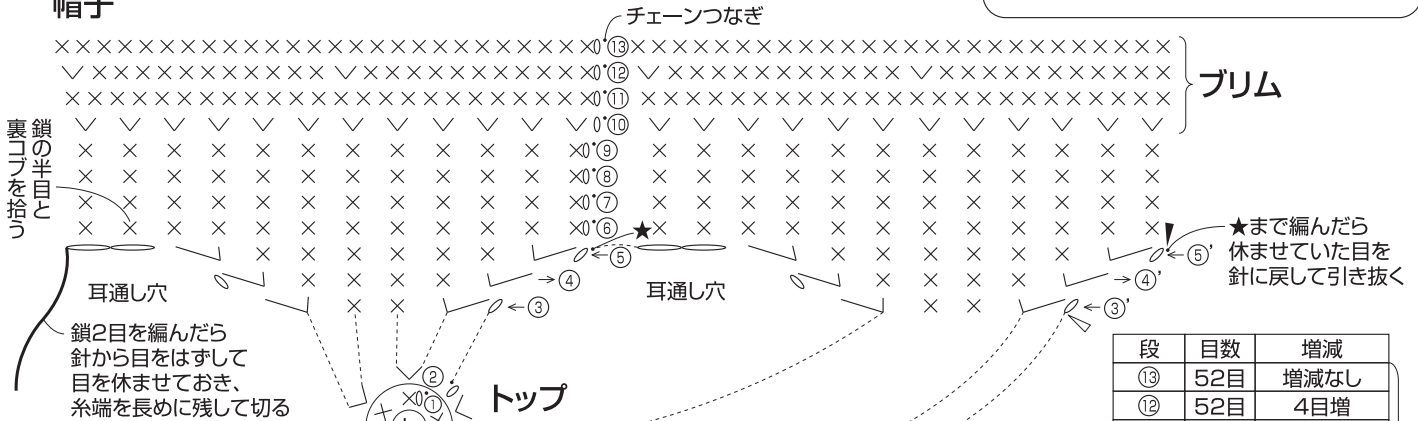
糸は1本どりで編みます。
わの作り目で編み始め、帽子、バッグを図のように編みます。

わかりやすい編み方の基礎動画は…
手編みと手芸の情報サイト
あむゆず
あむゆず 検索
www.amuuse.jp

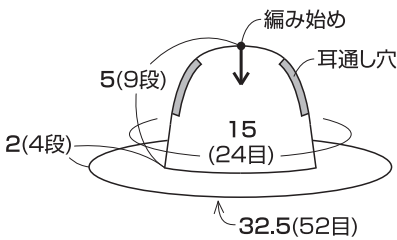
かぎ針編みの動画一覧



帽子

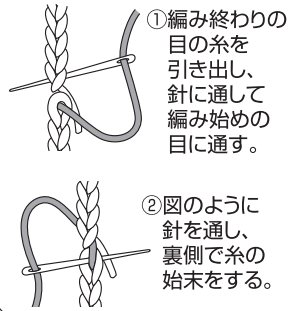


でき上がり図



- × = 細編み
- ∨ = 細編み2目編み入れる
- , ● = 引き抜き
- ↗ = 糸をつける
- ↘ = 糸を切る

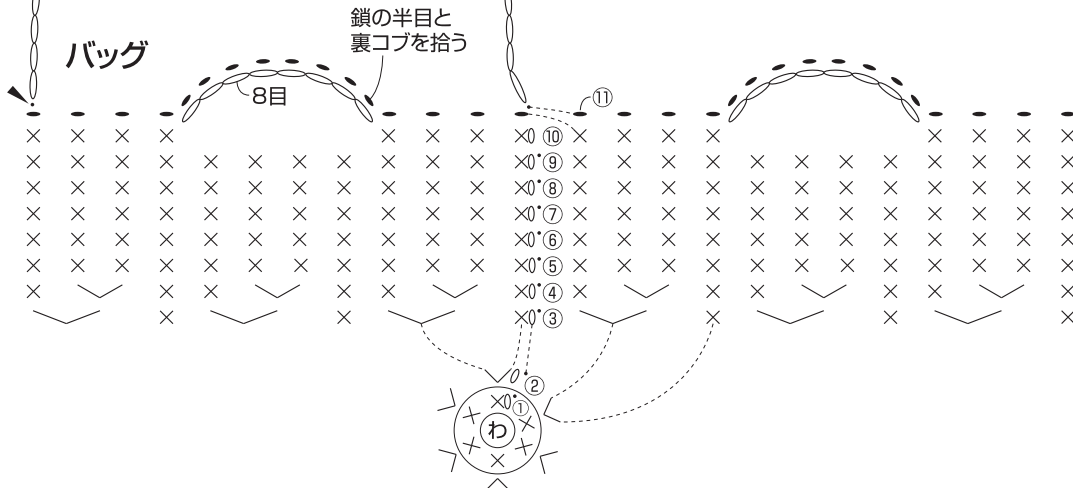
チェーンつなぎ



段	目数	増減	
⑬	52目	増減なし	わ編み
⑫	52目	4目増	
⑪	48目	増減なし	
⑩	48目	24目増	
⑨	24目	増減なし	往復編み
⑥	24目	図参照	
⑤・⑤'	12目	図参照	
④・④'	8目	図参照	
③・③'	6目	図参照	
②	12目	6目増	
①	わの中に細編み6目編み入れる		

段	目数	増減
⑪	図参照	
⑩	図参照	
⑨	24目	増減なし
⑥	24目	毎段6目増
④	24目	
③	18目	
②	12目	
①	わの中に細編み6目編み入れる	

バッグ



でき上がり図

