

# タッセルつきルームシューズ(22.5~24.5cm)

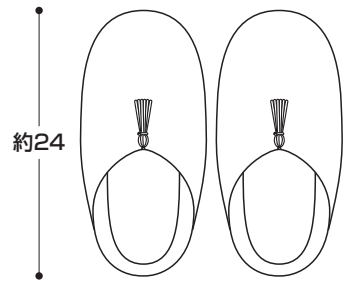
2024A/W



デザイン/ハマナカ企画

- 使用糸** ハマナカボニー(50g玉巻)  
水色(439)0.8玉、青(462)0.6玉
- 使用針** ハマナカボニー針7.5/0号
- その他の材料等** 室内履き用フェルト底(H204-594)…1組、厚紙(幅6cm)…1枚
- ゲージ** 細編み 13目14段が10cm角
- サイズ** 約24cm(図参照)

## でき上がり図

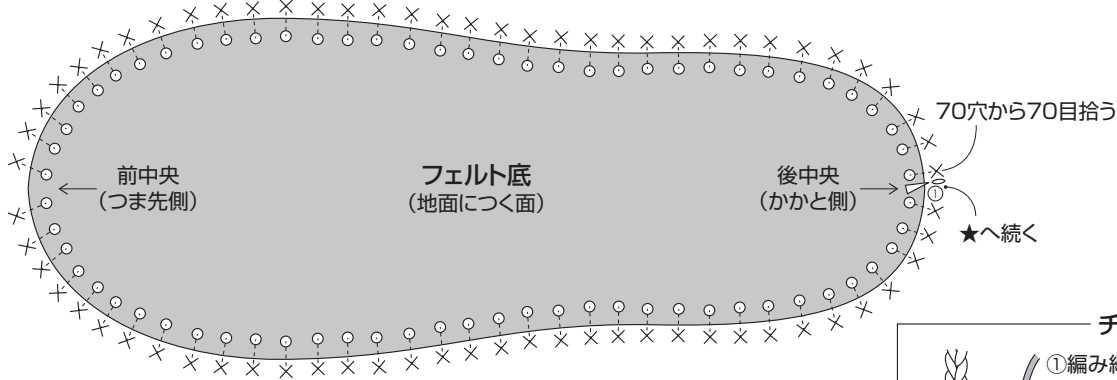


### 寸法表記について

(例) 45(100目) = 45cm(100目)  
38(60段) = 38cm(60段)

## 1 本体を編みます

糸は1本どりで編みます。  
フェルト底から目を拾い、図のように編みます。◎印同士を巻きはぎにします。

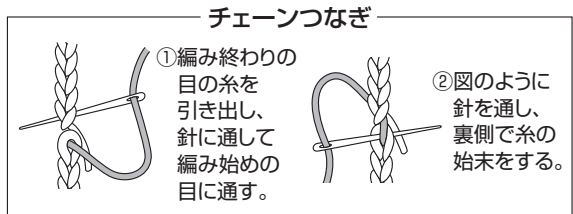
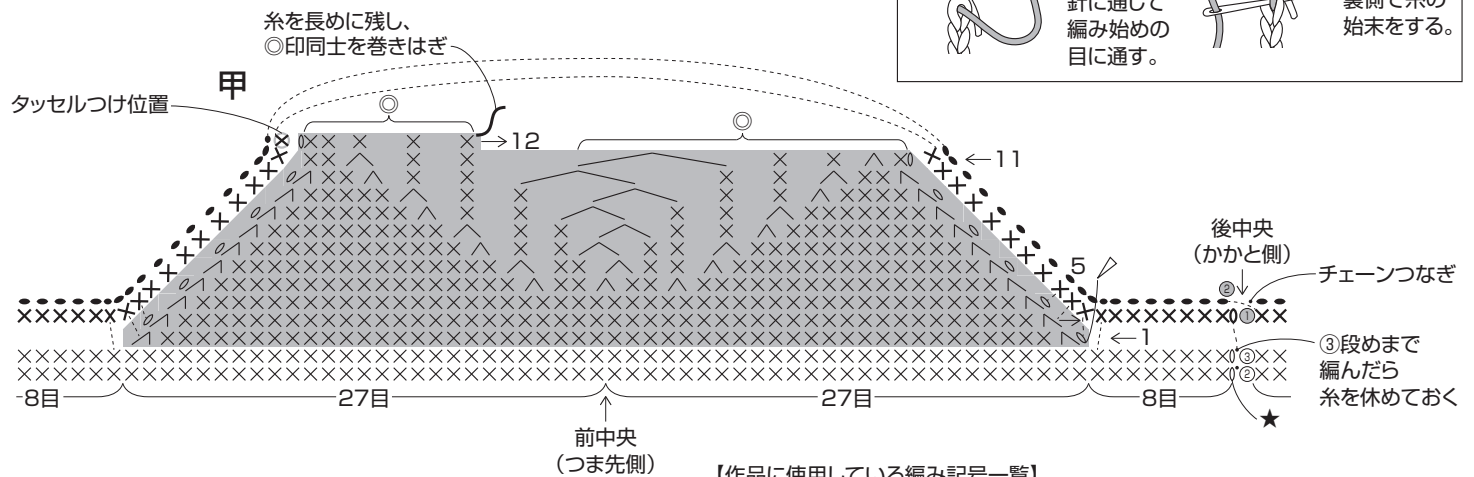


わかりやすい編み方の基礎動画は…  
手編みと手芸の情報サイト

**あむゆず**

あむゆず 検索  
www.amuuse.jp

かぎ針編みの動画一覧

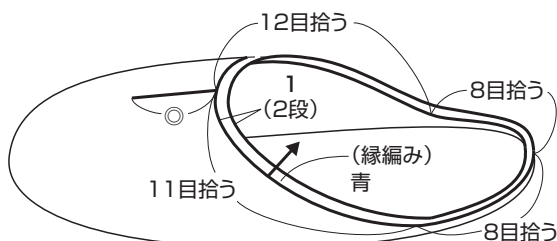


## 2 仕上げます

甲から目を拾い、履き口に縁編みを編みます。  
タッセルを作り、甲にとじつけます。

### 【作品に使用している編み記号一覧】

- × = 細編み
- , ○ = 引き抜き
- · — = 青
- △ = 細編み2目1度
- ∠ = 糸をつける
- = 水色



### タッセル(青・2個)

