

- 使用糸** ハマナカポニー(50g玉巻)  
 ④濃オレンジ(414)・山吹(433)・生成り(442)各2.9玉  
 ⑥群青(473)・黄緑(476)・濃グレー(481)各2.9玉
- 使用針** ハマナカミアミかぎ針く竹製10mm
- ゲージ** 細編み(3本どり) 7目7.5段が10cm角
- サイズ** 底直径約20.5cm、深さ約25cm

わかりやすい編み方の基礎動画は…  
 手編みと手芸の情報サイト  
**あむゆず**  
 www.amuuse.jp

かぎ針編みの動画一覧

デザイン/ハマナカ企画

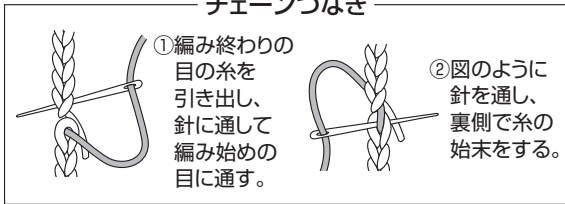
## 〈編み方〉

糸は各色1本ずつの3本どりで図のように編みます。

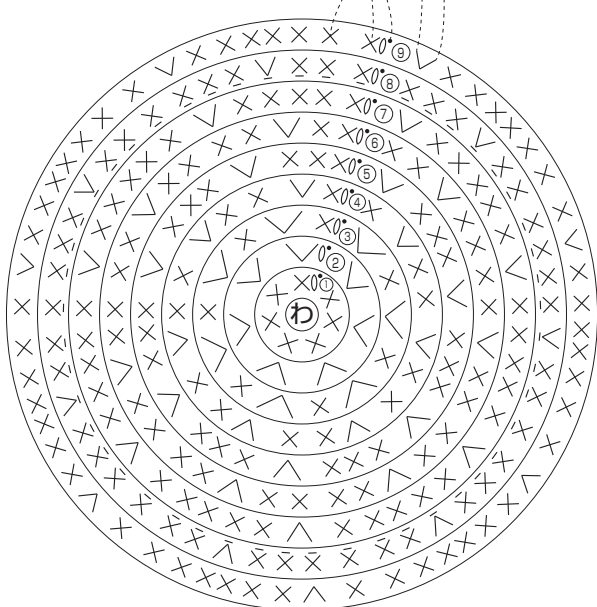
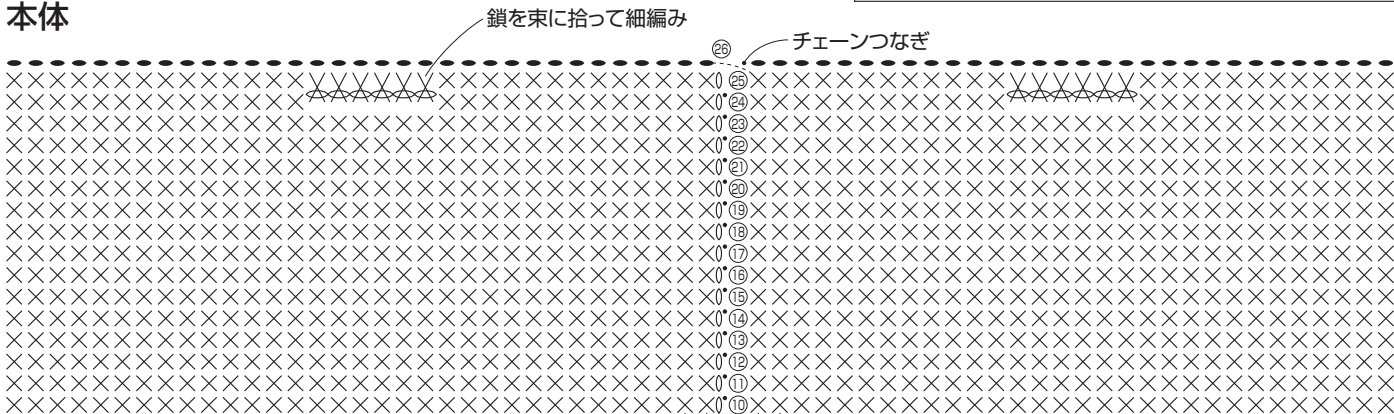
### 寸法表記について

(例) 45(100目) = 45cm(100目)  
 38(60段) = 38cm(60段)

### チェーンつなぎ

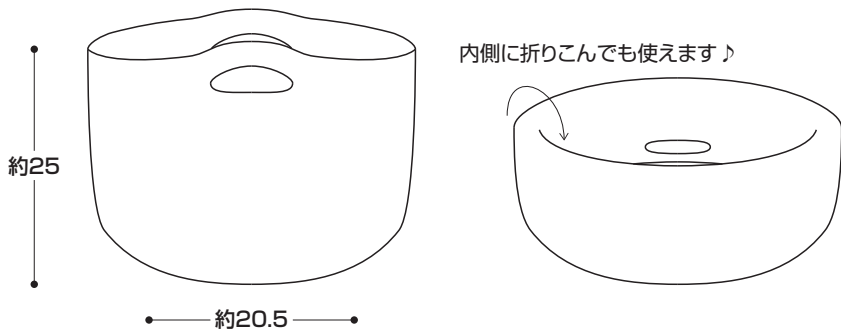


## 本体



段	目数	増減
26	63目	増減なし
10		
9	63目	毎段7目増
8	56目	
7	49目	
6	42目	
5	35目	
4	28目	
3	21目	
2	14目	
1	わの中に細編み7目編み入れる	

## でき上がり図



### 【作品に使用している編み記号一覧】

- ※鎖は束に拾う
- × = 細編み
- × = 細編みのすじ編み (前段の頭目向こう側半目を拾う)
- ∨ = 細編み2目編み入れる
- ∨ = 細編みのすじ編み2目編み入れる
- , ● = 引き抜き
- ▲ = 糸を切る