

AFC-3 ネコミミキャップキッズ



2024 A/W



デザイン/ハマナカ企画

- 使用糸** ハマナカボニー(50g玉巻)
ラベンダー(612)0.9玉、
生成り(442)0.7玉(75g)
- 使用針** ハマナカボニー針7.5/0号
- ゲージ** 長編みのすじ編み 14目6.5段が10cm角
- サイズ** 頭まわり46cm、深さ17cm

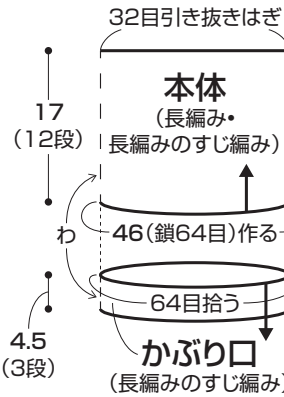
編み方

本体 共糸鎖の作り目をわにして編み始め、長編み→長編みのすじ編みで配色しながら編みます。最終段は折り山で折り、向かい合う目を引き抜きではぎ合わせます。

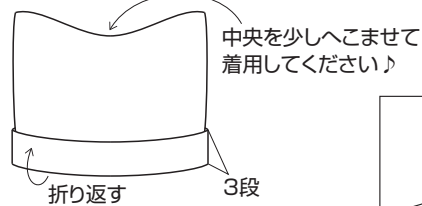
かぶり口 本体から目を拾い、長編みのすじ編みで編みます。

寸法表記について

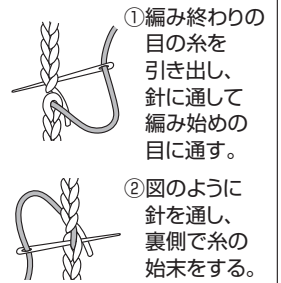
(例) 45(100目) = 45cm(100目)
38(60段) = 38cm(60段)



でき上がり図



チェーンつなぎ



※図は実際の編み地と異なります。

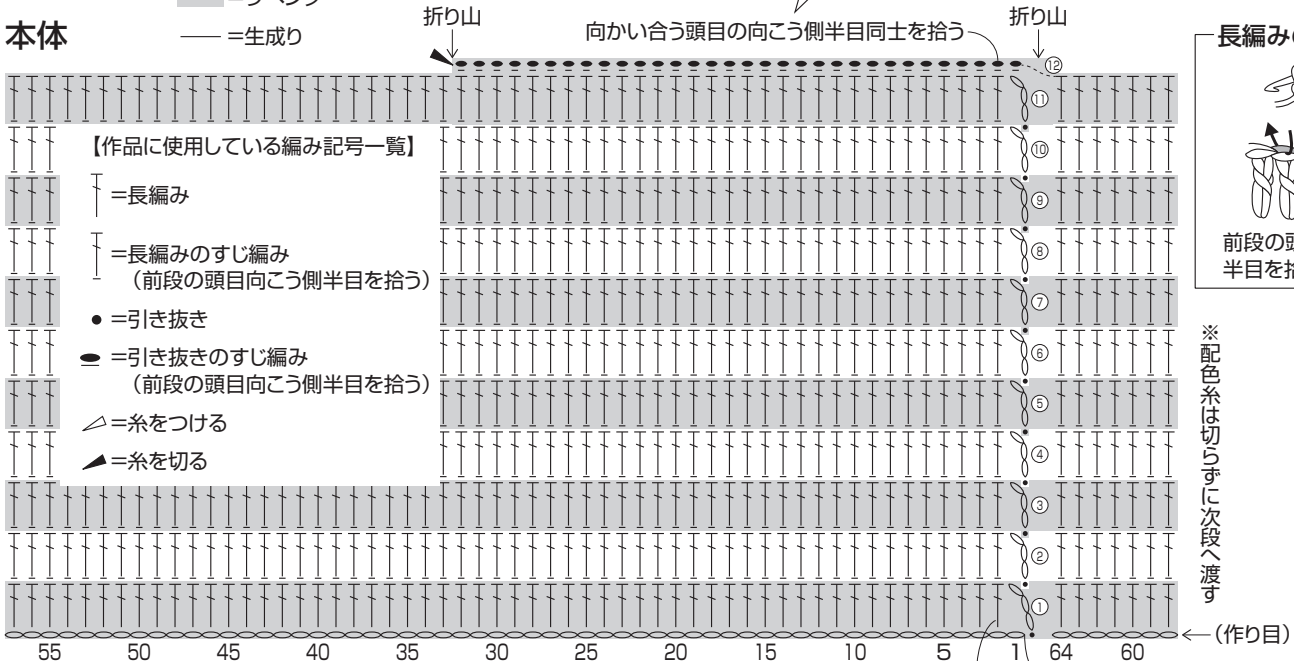
かぎ針編みの動画一覧

わかりやすい編み方の基礎動画は…
手編みと手芸の情報サイト
あむゆず
あむゆず 検索
www.amuuse.jp

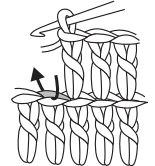


本体

— = ラベンダー
— = 生成り



長編みのすじ編み



※配色糸は切らずに次段へ渡す

かぶり口

