

フリフリシュシュ(A・B)



デザイン／針かモキ

個人商用利用可

詳しくはQRコードから、
ハマナカホームページの
「商用利用ガイドライン」
を参照ください



- 使用糸** ハマナカボニー(50g玉巻)
淡ピンク(405)A0.5玉B0.3玉
ハマナカボニーLOOP(30g玉巻)
薄紫(5)A0.5玉B0.3玉
- 使用針** ハマナカボニー針7.5/0号
- その他の材料等** ヘアゴム(直径5cm)…各1個
- サイズ** 直径A・B約13cm

寸法表記について

(例) 45(100目) = 45cm(100目)
38(60段) = 38cm(60段)

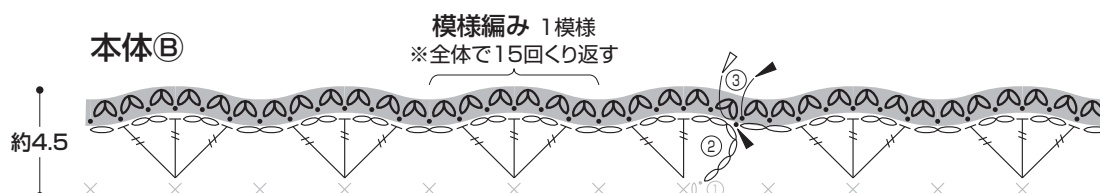
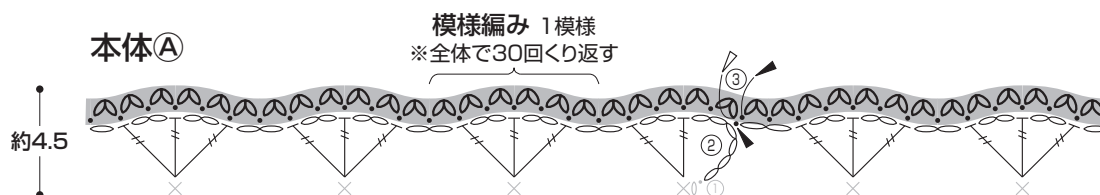
かぎ針編みの 動画一覧

わかりやすい編み方
の基礎動画は…
手編みと手芸の情報サイト
あむゆず
あむゆず 検索
www.amuuse.jp



〈編み方〉

糸は1本どり編みます。
ヘアゴムを編みくるみながら、図のように編みます。

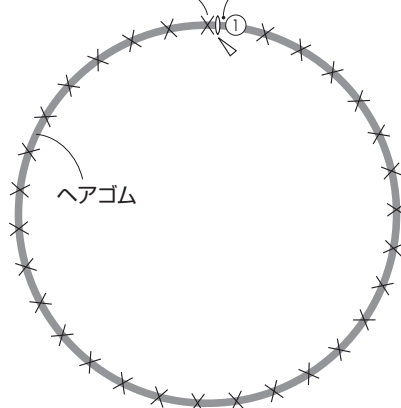


本体①段め(A・B共通)

ヘアゴムを編みくるみながら
細編み30目編む(ハマナカボニー)

— =ハマナカボニー

— =ハマナカボニーLOOP



【作品に使用している編み記号一覧】

※鎖は束に拾う

× = 細編み

⌋ = 長々編み

● = 引き抜き

△ = 糸をつける

▲ = 糸を切る