

AMU-646 編みつける口金の 細編みのがま口ポシェット



☆でき上がり寸法 **A**深さ約20cm、幅約32cm、**B**深さ約22cm、幅約33cm <2018A/W>

☆使用糸 **A**ルナモール (50g玉巻) **B**エコアンダリヤ (40g玉巻)

使用糸	使用量	使用糸	使用量
モスグリーン (No.7)	2.8玉	ベージュ (No.23)	2.6玉

☆副資材
 ☆使用針
 ・編みつける口金 (18cm) (H207-019-4/アンティーク) …各1組
 ハマナカアミアミ片かぎ針7/0号
 毛糸とじ針(H250-706)6本1組

ゲージ

細編み
A17.5目18段
B17目17段が
 10cm角

デザイン/ハマナカ企画


編み方 指定以外は**A****B**共通

糸は1本どりで図のように編みます。

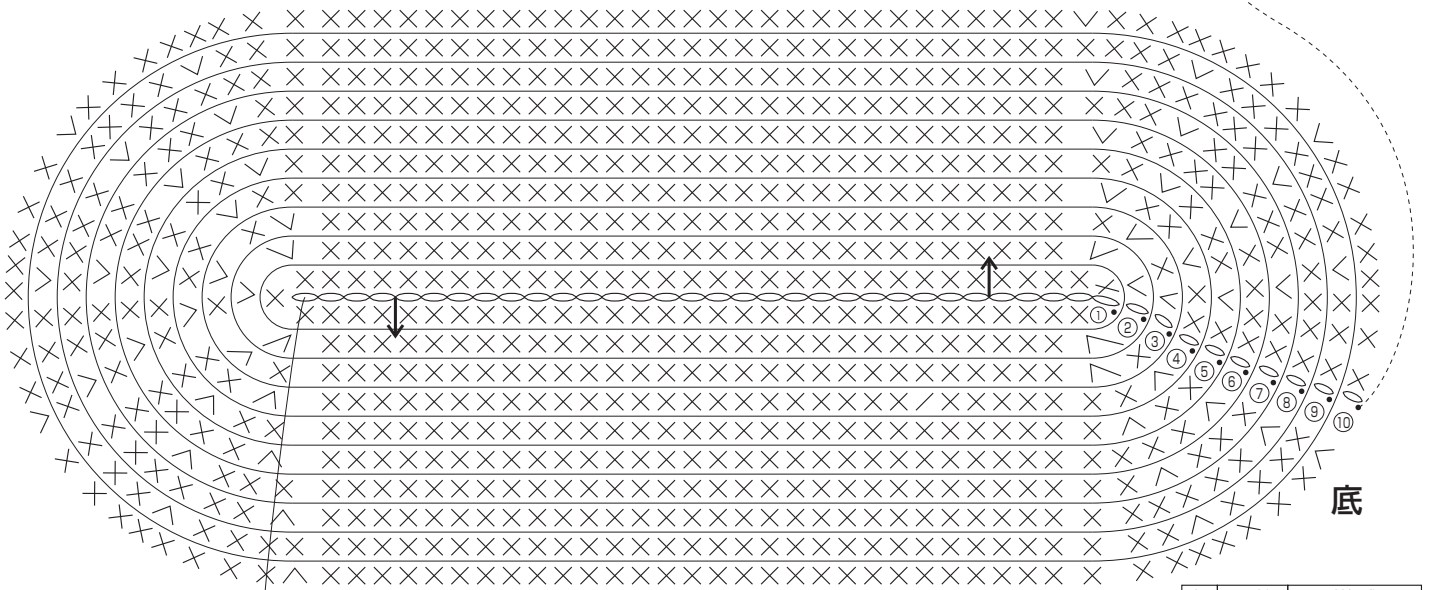
共糸鎖の作り目で編み始め、細編みで編みます。最終段は口金も一緒に拾いながら編みます。

本体

編み地と口金の▲を一緒に8目拾う
 編み地と口金の●を一緒に18目拾う

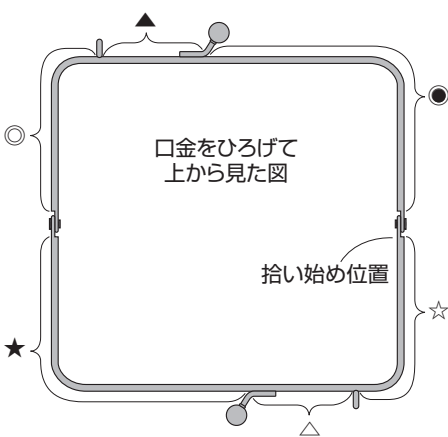


※スペースの都合上、⑪段め以降の編み図を省略しています。

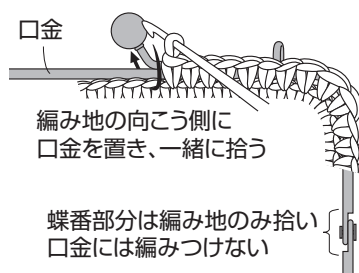


編み始め(鎖31目)

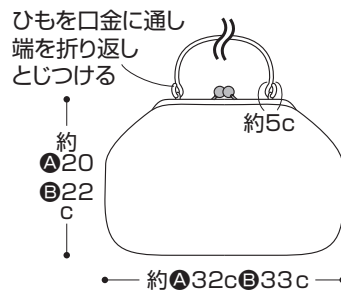
口金の拾い位置



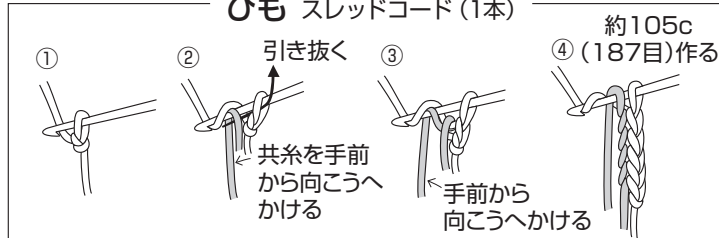
口金の拾い方



でき上がり図



ひも スレッドコード(1本)



段	目数	増減
⑳	118目	図参照
⑲	118目	増減なし
⑪	118目	毎段6目増
⑩	118目	
⑨	112目	
⑧	106目	
⑦	100目	
⑥	94目	
⑤	88目	
④	82目	
③	76目	
②	70目	
①	鎖31目から細編み64目拾う	