

編みつける口金の AMU-647 アメリーエルのがま口ポシェット



デザイン/ハマナカ企画



☆でき上がり寸法 深さ約16.5cm、幅約32cm

<2018A/W>

☆使用糸 アメリーエル《極太》(40g玉巻)

使用糸	使用量
青 (No.107)	2.9玉

☆副資材 ・編みつける口金 (18cm) (H207-019-4/アンティーク) …1組

☆使用針 ハマナカアミアミ片かぎ針8/0号

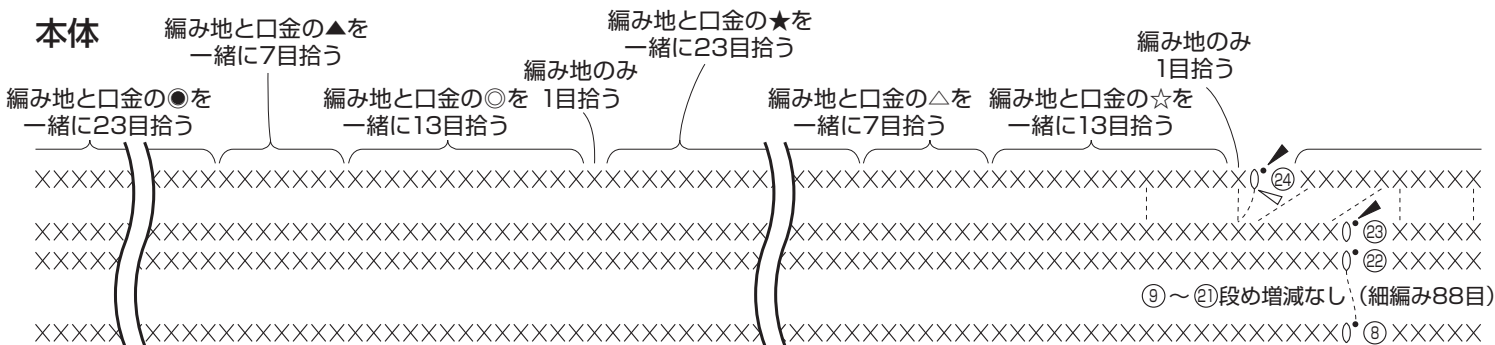
毛糸とじ針(H250-706)6本1組

編み方

糸は1本どりで図のように編みます。
共糸鎖の作り目で編み始め、細編みで編みます。
最終段は口金も一緒に拾いながら編みます。

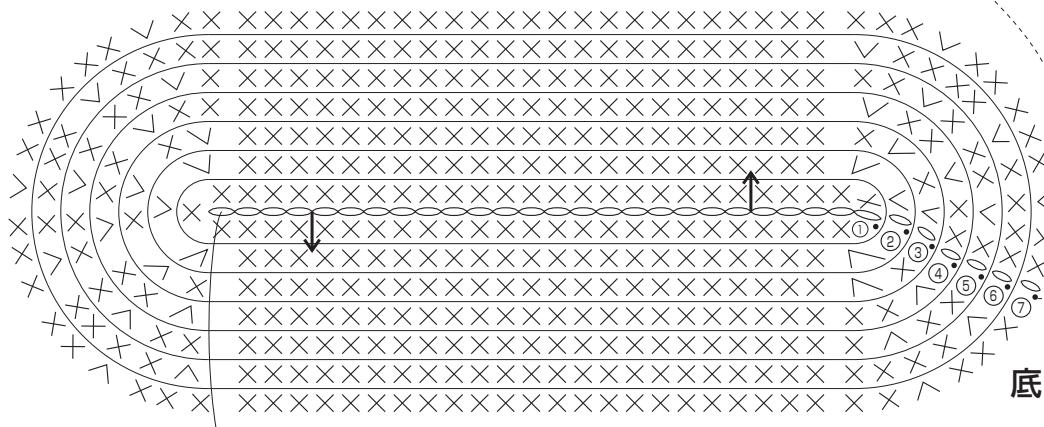
- × = 細編み
- ✓ = 細編み2目 編み入れる
- = 引き抜き編み
- △ = 糸をつける
- ▲ = 糸を切る

ゲージ
細編み14目14段が
10cm角



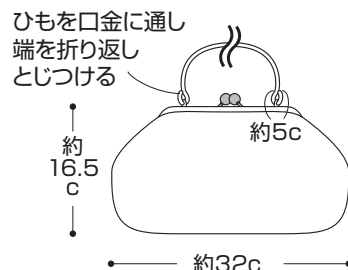
※スペースの都合上、⑧段め以降の編み図を省略しています。

段	目数	増減
⑲	88目	図参照
⑳	88目	増減なし
⑱	88目	増減なし
⑰	88目	毎段6目増
⑯	82目	
⑮	76目	
⑬	70目	
⑪	64目	
⑩	58目	
①	鎖25目から細編み52目拾う	

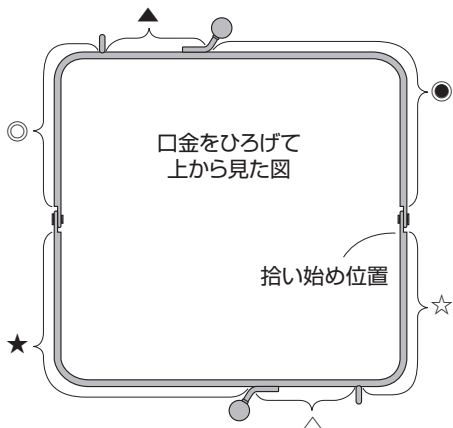


編み始め(鎖25目)

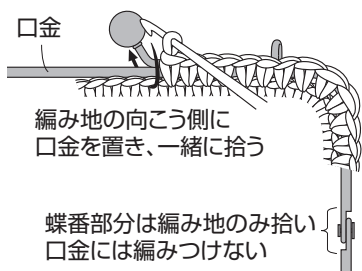
でき上がり図



<口金の拾い位置>



<口金の拾い方>



ひも スレッドコード(1本)

