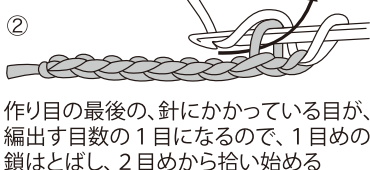
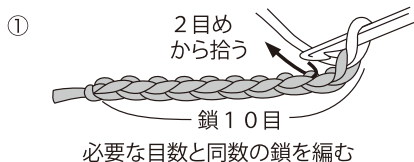
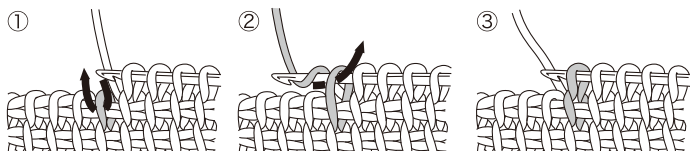


スマートフォンケースと円座を編んでみよう！アフガン編みの基礎

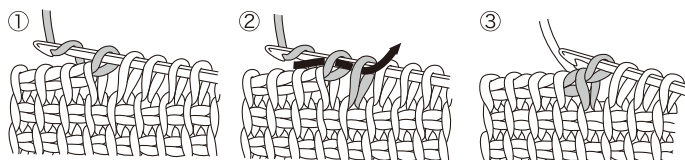
作り目の拾い方



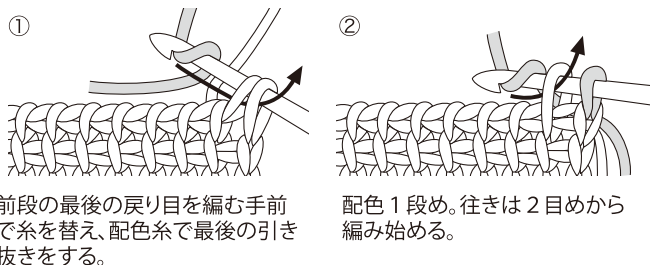
表編み目



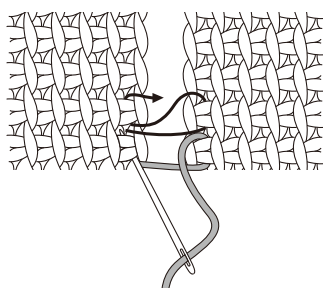
もどり編み目




配色の仕方



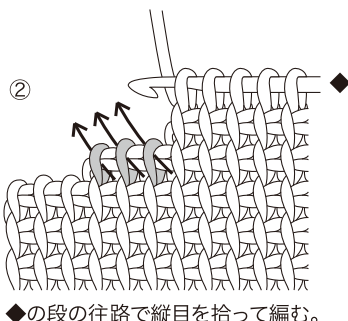
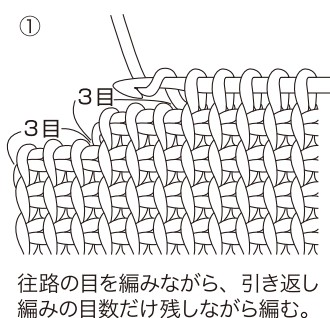
◎印どうしのすくいとじ



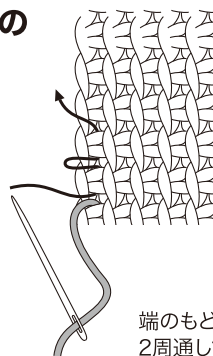
★印と☆印のすくいはぎ



編み残しの引き返し



円座の中心の仕上げ方



端のもどり目をすくい、2周通して絞り止める



霞ヶ丘技芸学院【昭和24年設立 レース / 編物の専門学校】

広瀬 光治のニット工房			
内容	広瀬光治 直接指導クラス 自由に作品を作るサロン風のクラス		
曜日・時間 講習料	第2月曜 (6回)	10:30~15:30	32,400円<税込> /6ヶ月
	第2水曜 (10回)	10:30~15:30	30,000円<税込> /6ヶ月
	第1・3月曜 (10回)	10:30~12:30 13:30~15:30 18:00~20:00	※別途、新入時のみ入学金 6,500円<税込>有。 受講料は3ヶ月前納です。

〈アクセス〉
霞ヶ丘技芸学院 〒108-0073 東京都港区三田5丁目 10-13
TEL&FAX 03-3451-4777 WEB <http://kasumigaoka.org/>



〈電車〉
「白金高輪駅」2番口徒歩6分
「田町駅」西口徒歩14分
「泉岳寺駅」A3口徒歩14分
〈バス〉
「三田5丁目」徒歩3分
「魚籃坂下」徒歩3分
「古川橋」徒歩3分