

# H367-240 リンゴケーキのポケットティッシュケース



デザイン/こすもす(石塚始子)

☆でき上がり寸法 (リンゴ含む)幅約12cm、高さ約7.5cm、奥行約9.5cm。

〈2012S/S〉

☆使用糸 エコアンダリヤ (40g玉巻)

この作品はテキスト2枚です(2-1)

使用色	使用量	使用色	使用量
白(No.1)	7g	黄(No.11)	5g
赤(No.7)	2.5m		

☆副資材

- ・ハマナカキャンパス(H202-226-1)白……………1/2枚(43×69マス)
- ・ハマナカボンテン(H221-115-5)レッド・15mm……………6個
- ・ハマナカボンテン(H221-112-9)ホワイト・12mm……………6個
- ・ハマナカボンテン(H221-108-9)ホワイト・8mm……………12個
- ・ハマナカボンテン(H221-108-6)グリーン・8mm……………6個


☆用意するもの ハマナカクラフトハサミ(H420-001)、クラフトボンド(H464-003)。

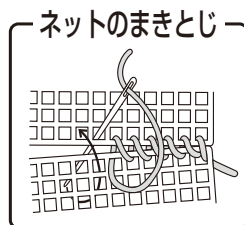
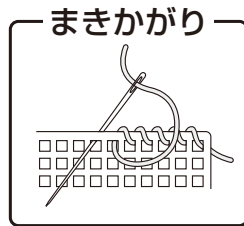
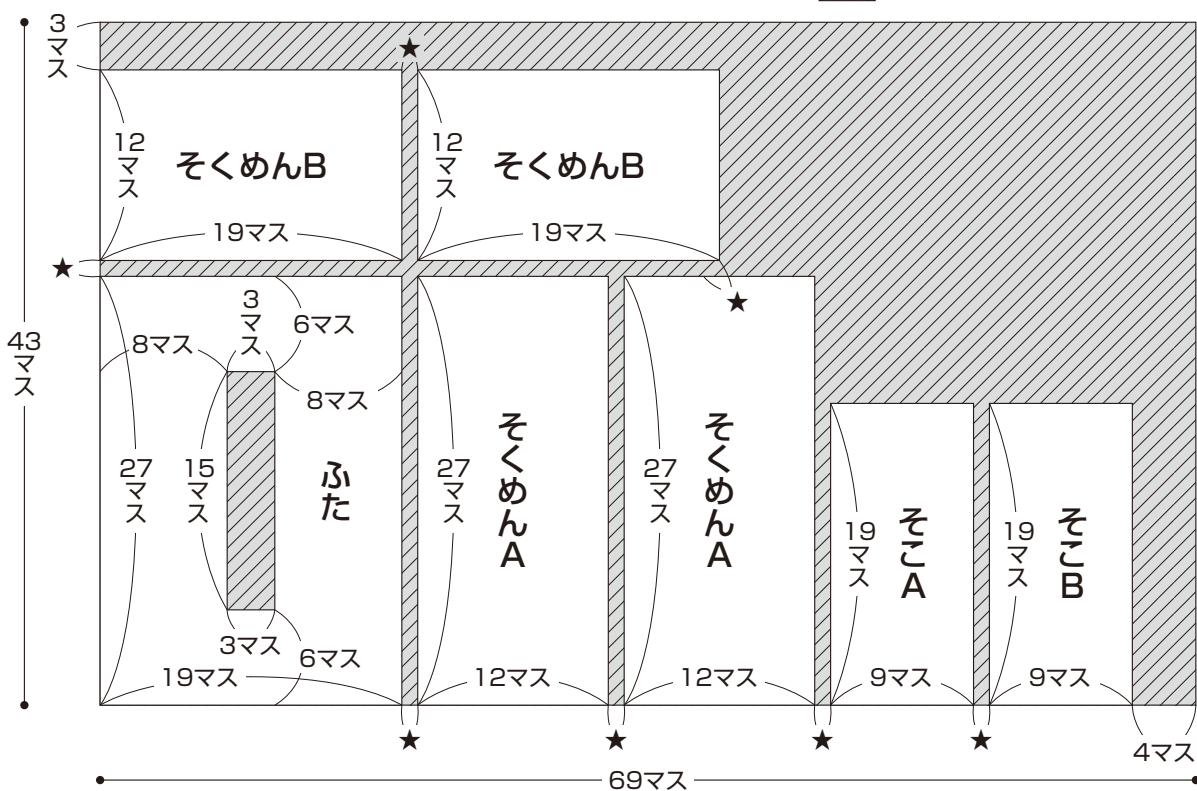
☆使用針 ハマナカアミアミ糸とじ針(H250-706)6本1組[税込357円]。

※上記の☆用意するものと☆使用針はパックに含まれておりませんので、別途ご用意下さい。

## 1 キャンパスをカットします

下の図のようにキャンパスをカットします。

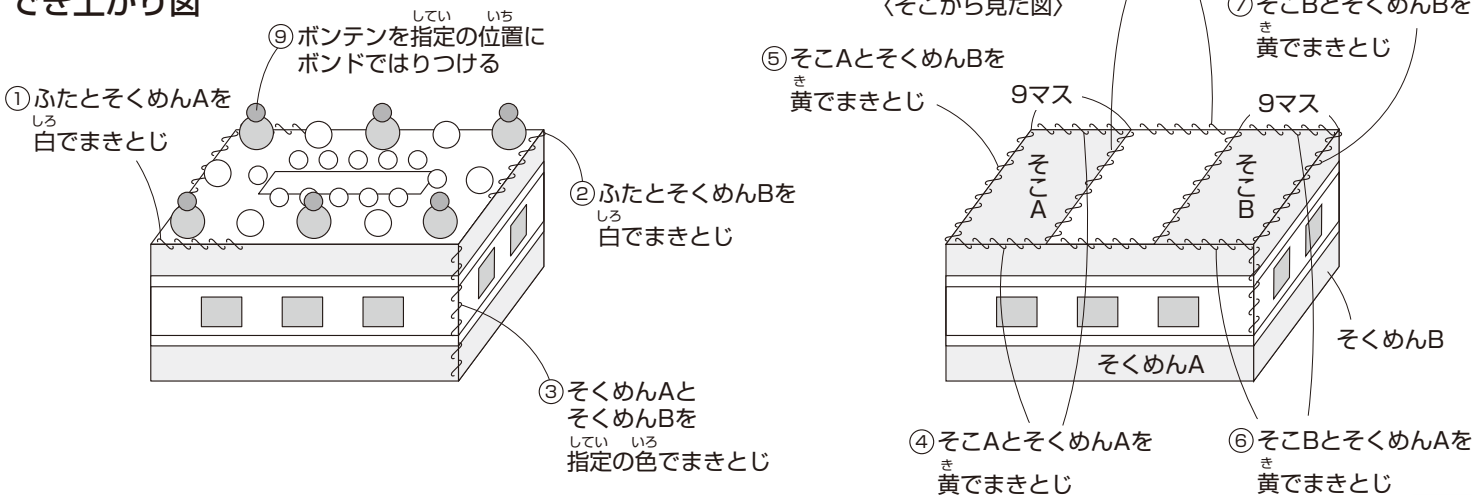
 = カットする ★ = 1マス



## 3 仕上げます

①～⑨の順番に組み立て、ふたにボンテンをボンドでつけ、仕上げます。

### でき上がり図



2 各パーツに糸をさします

- しろ = 白
- き = 黄
- あか = 赤

