

H167-205-210 2本どりの5玉バッグ



<2020S/S>



デザイン/ハマナカ企画

☆でき上がり寸法 口幅約25cm、深さ約21cm

☆使用糸 エコアンダリヤ(40g玉巻)

使用色	使用量
チャコールグレー(No.151)	5玉

☆使用針 ハマナカアミアミ片かぎ針8/0号
毛糸とじ針(H250-706)6本1組

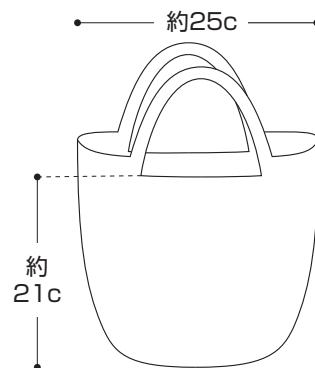
編み方

糸は2本どりで編みます。わの作り目で編み始め、細編みで底を編みます。
続けて、模様編みで側面を編みます。
続けて、口側・持ち手を鎖編み・細編みで編みます。

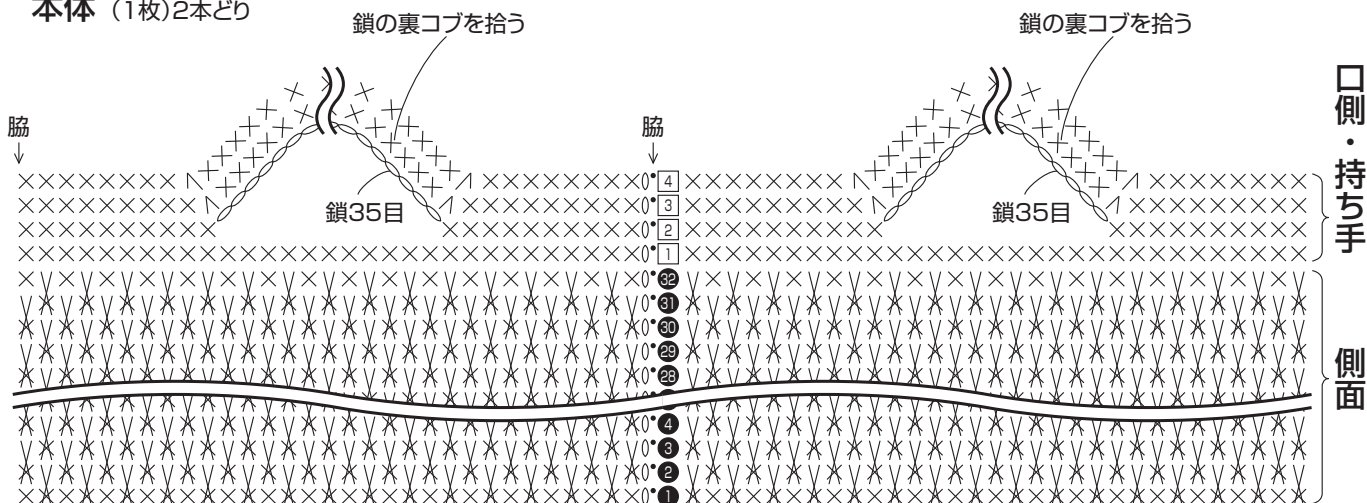
ゲージ

模様編み12目17段
が10cm角

でき上がり図



本体 (1枚)2本どり



前段の細編みを編みくろみ
前々段に編み入れる

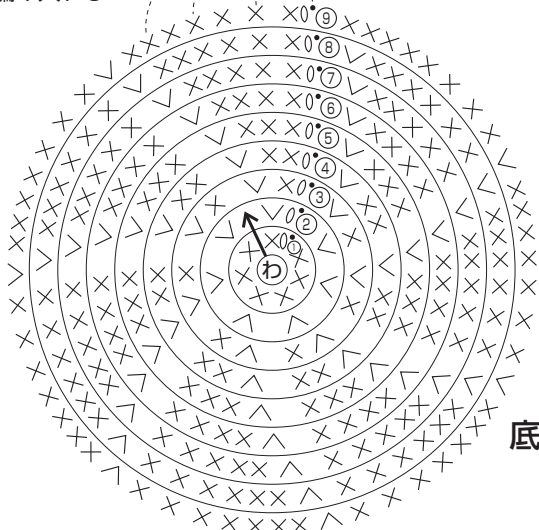
模様編み
2目2段1模様

×, / = 細編み

∨ = 細編み2目編み入れる

∧ = 細編み2目1度

• = 引き抜き編み



段	目数	増減	
4	102目	毎段4目減	口側 持ち手
3	106目	図参照	
2	110目	増減なし	
1	62目	増減なし	側面
32	62目	増減なし	
9	62目	6目増	底
8	56目	毎段7目増	
7	49目		
6	42目		
5	35目		
4	28目		
3	21目		
2	14目		
1	わの中に細編み 7目編み入れる		