

H145-248-110 ベビーシューズ



2024 S/S



- 使用糸** かわいい赤ちゃん(ピュアコットン)(40g玉巻)
ライトグレー(8)0.7玉(25g)
- 使用針** ハマナカミアミ片かぎ針3/0号
- その他の材料等** ボタン(直径11mm)…2個
- ゲージ** 細編み 27.5目28.5段が10cm角
- サイズ** 長さ10cm

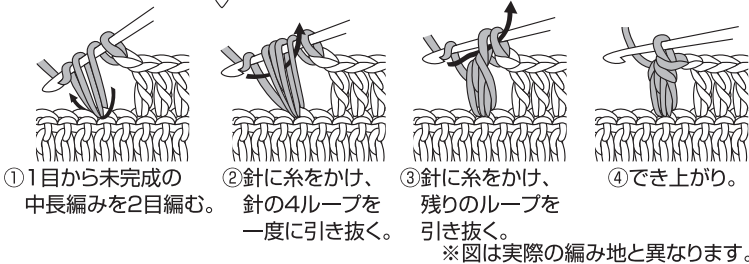
編み方

本体 共糸鎖の作り目で編み始め、底を長編み・中長編みで図のように編みます。底から目を拾い、側面を細編みのすじ編み・細編みで図のように編みます。
甲 わの作り目で編み始め、図のように編みます。
仕上げ 甲を本体にとじつけ、ボタンをつけます。

寸法表記について
(例) 45(100目) = 45cm(100目)
38(60段) = 38cm(60段)

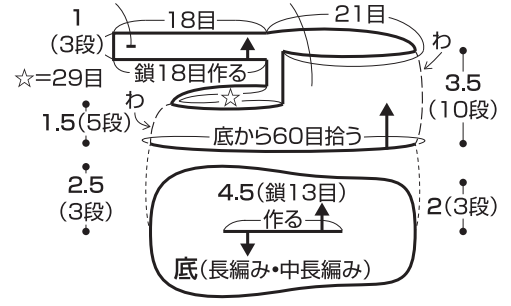
デザイン/川路ゆみこ

中長編み2目の変わり玉編み

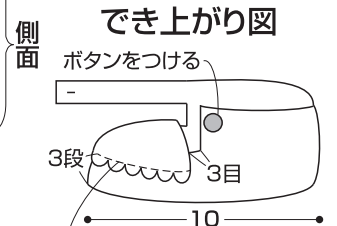
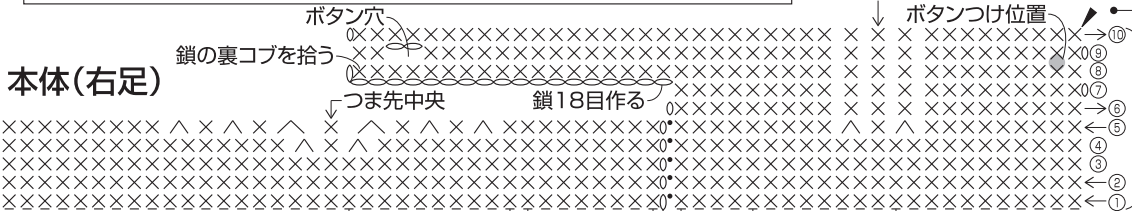


本体(左足)かぎ針3/0号

※右足はベルト部分を左右対称に編む。
ボタン穴(図参照) 側面(細編みのすじ編み・細編み)

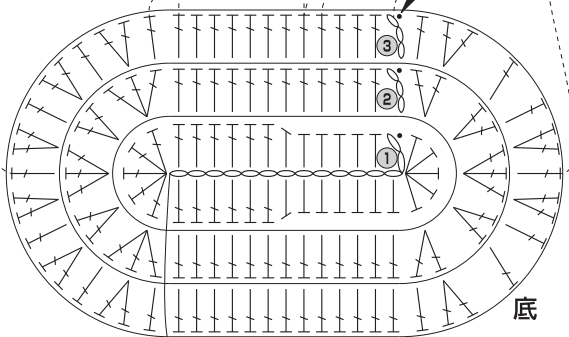


本体(右足)

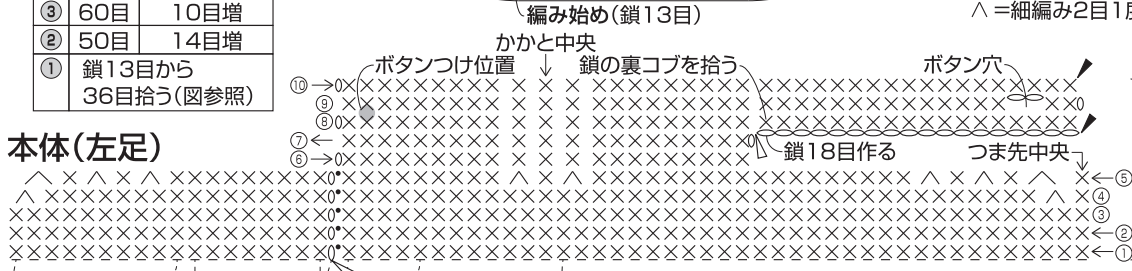


右足・左足共通

段	目数	増減
⑩		
⑨	39目	増減なし 図参照
⑧		
⑦	21目	図参照
⑥	50目	8目減
④	58目	2目減
③		
②	60目	増減なし
①		
③	60目	10目増
②	50目	14目増
①	鎖13目から 36目拾う(図参照)	

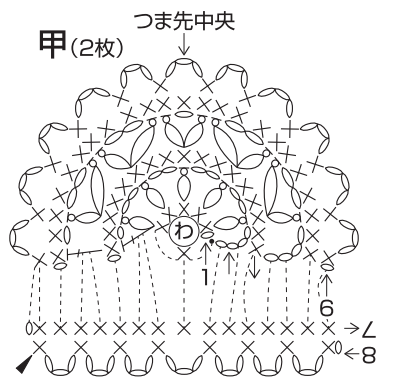
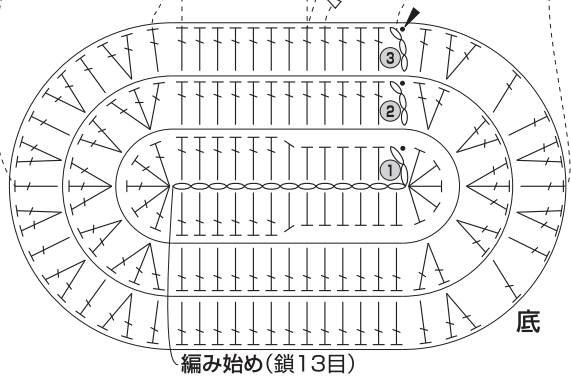


本体(左足)



甲と側面を外表に合わせて側面の③段めと④段めの間に甲の5段めをとじつける
【作品に使用している編み記号一覧】

- ※鎖は束に拾う
- × = 細編み
- ⊗ = 細編みのすじ編み (前段の頭目向こう側半目を拾う)
- △ = 細編み2目1度
- ⊥ = 中長編み
- ⊕ = 中長編み2目の変わり玉編み
- ⊥ = 長編み
- = 引き抜き
- △ = 糸をつける
- ▲ = 糸を切る



わかりやすい編み方の基礎動画は…
手編みと手芸の情報サイト
あむやす
あむやす 検索
www.amuuse.jp

かぎ針編みの動画一覧