

H145-183-122

# アフガン編みのネックウォーマー



2018A/W



デザイン / Knitting.RayRay (レイレイ)

- ◆使用糸 ハマナカモヘア(25g玉巻) ピンク(62)1玉、グレイッシュピンク(78)1玉(46g)
- ◆使用針 ハマナカアミアミ玉付アフガン針12号
- ◆サイズ 首まわり56cm、幅20cm
- ◆ゲージ プレーンアフガン編み 12.5目9.5段が10cm角
- ◆編み方 糸はピンク1本、グレイッシュピンク1本の引き揃えで編みます。  
【本体】共糸鎖の作り目で編み始め、プレーンアフガン編みで編みます。本体を中表に合わせ、両端を引き抜きとじにします。

### 寸法表記について

(例) 45(100目) = 45cm(100目)  
38(60段) = 38cm(60段)

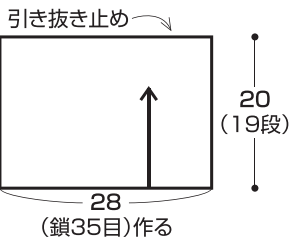
webで基礎動画を公開中

あむゆーず アフガン 検索

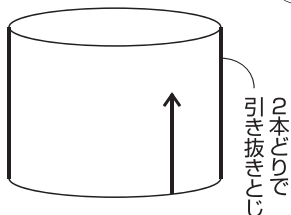


### 本体(2枚)

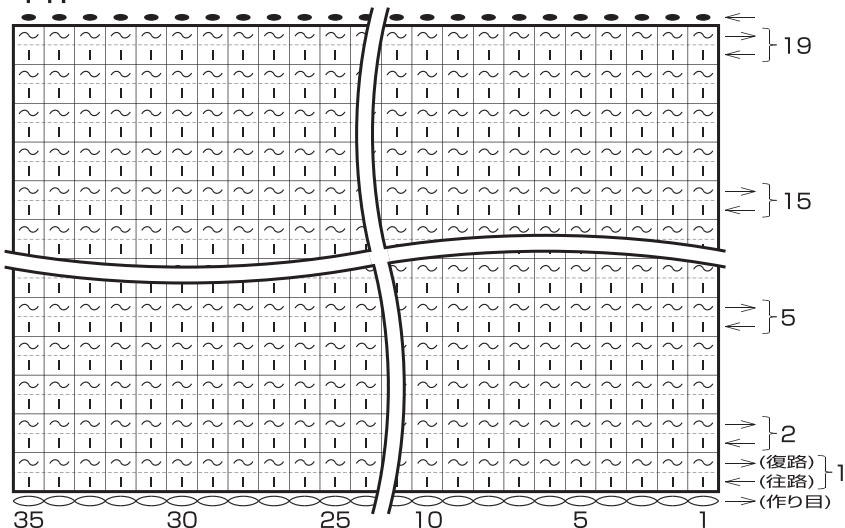
ピンク1本・グレイッシュピンク1本の引き揃え  
(プレーンアフガン編み)  
アフガン針12号



### でき上がり図



### 本体



作品に使用している「ハマナカモヘア」は  
ウオッシュャブル素材です

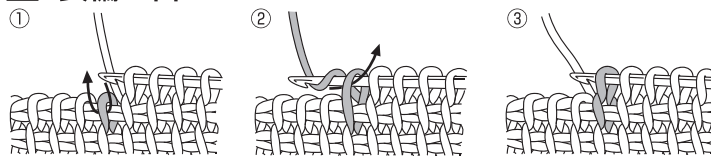
愛されて半世紀 ハマナカのモヘア 検索



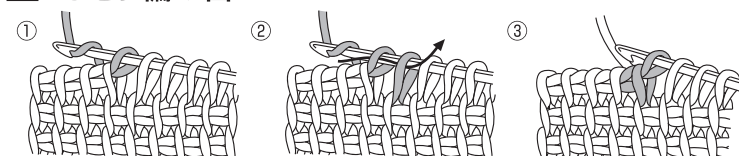
### 作り目の拾い方

- ① 2目めから拾う  
鎖35目  
必要な目数と同数の鎖を編む。
- ② 作り目の最後の、針にかかっている目が、  
編み出す目数の1目めになるので、  
1目めの鎖はとばし、2目めから拾い始める。
- ③ 最初の目をとばすと、  
角をきちんと四角にできる。

### 表編み目



### もどり編み目



### 引き抜き編み目

