

AMU-641 シンプルルームシューズ

<2019A/W>



デザイン/ハマナカ企画

☆でき上がり寸法

底直径約25.5cm

☆使用糸

ハマナカボニー(50g玉巻)

使用色	使用量
ピーコックブルー(No.608)	1.5玉

ルナモール(50g玉巻)

使用色	使用量
ベージュ(No.1)	0.2玉

☆副資材

・ハマナカ室内履き用フェルト底(H204-594)23cm...1組

☆使用針

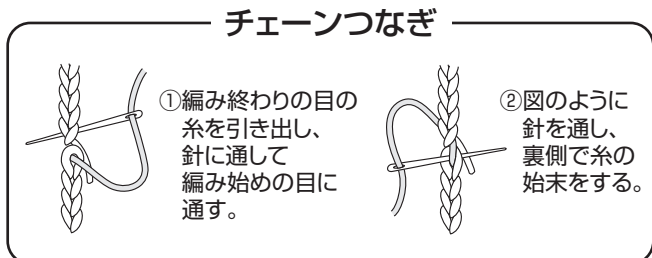
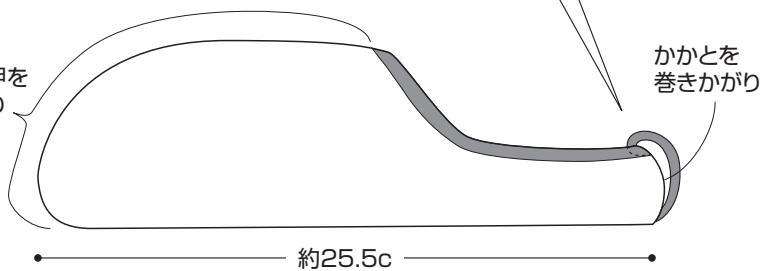
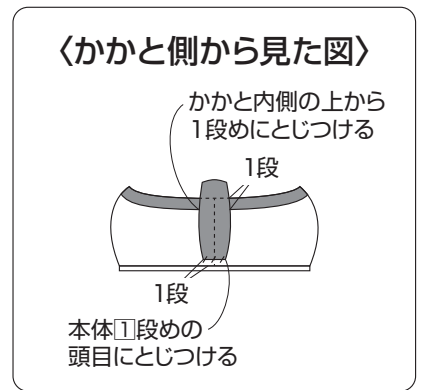
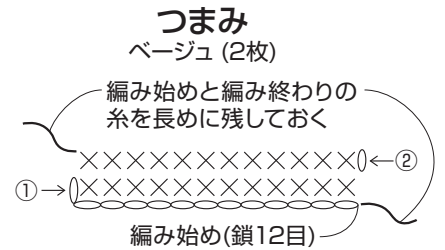
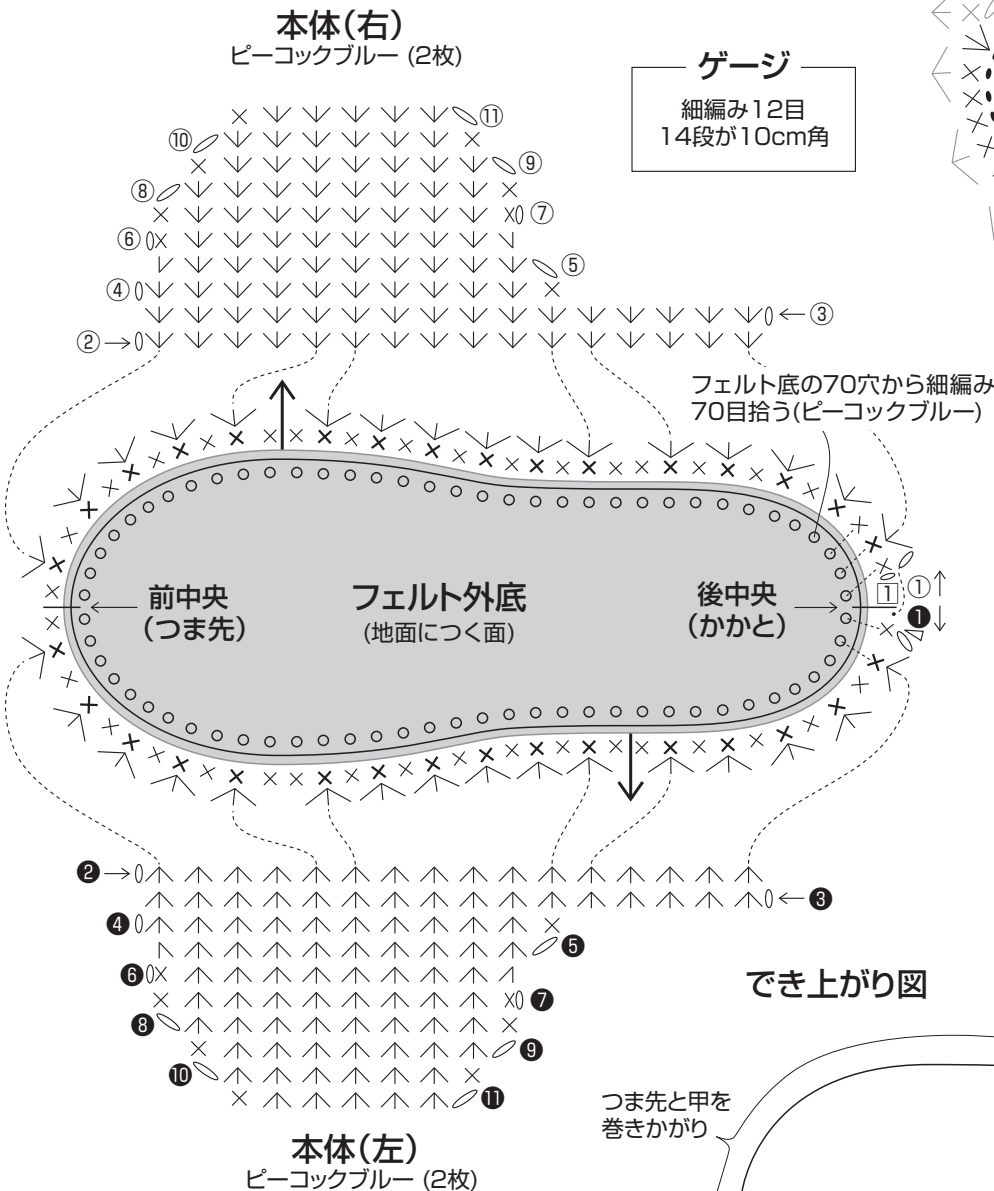
ハマナカアミアミボニー針7.5/0号、毛糸とじ針(H250-706)6本1組

〈編み方〉

糸は1本どりで、指定の糸で編みます。フェルト底から細編み70目拾います(①)。

①から目を拾い、本体(右)と本体(左)を編みます。つま先と甲、かかとを巻きかがりします。

本体(左・右)から目を拾い、履き口に縁編みを編みます。つまみを編み、とじつけます。



- × = 細編み
- ∧ = 細編み2目1度
- ∧∧ = 細編み3目1度
- ∨ = 細編み2目編み入れる
- ∨∨ = 細編み3目編み入れる
- = 引き抜き編み
- ▲ = 糸を切る
- △ = 糸をつける

ハマナカ株式会社

〒616-8585 京都市右京区花園数ノ下町2番地の3 TEL(075)463-5151(代) 禁複写