

AMU-617 ニットスカート



デザイン / 河合真弓

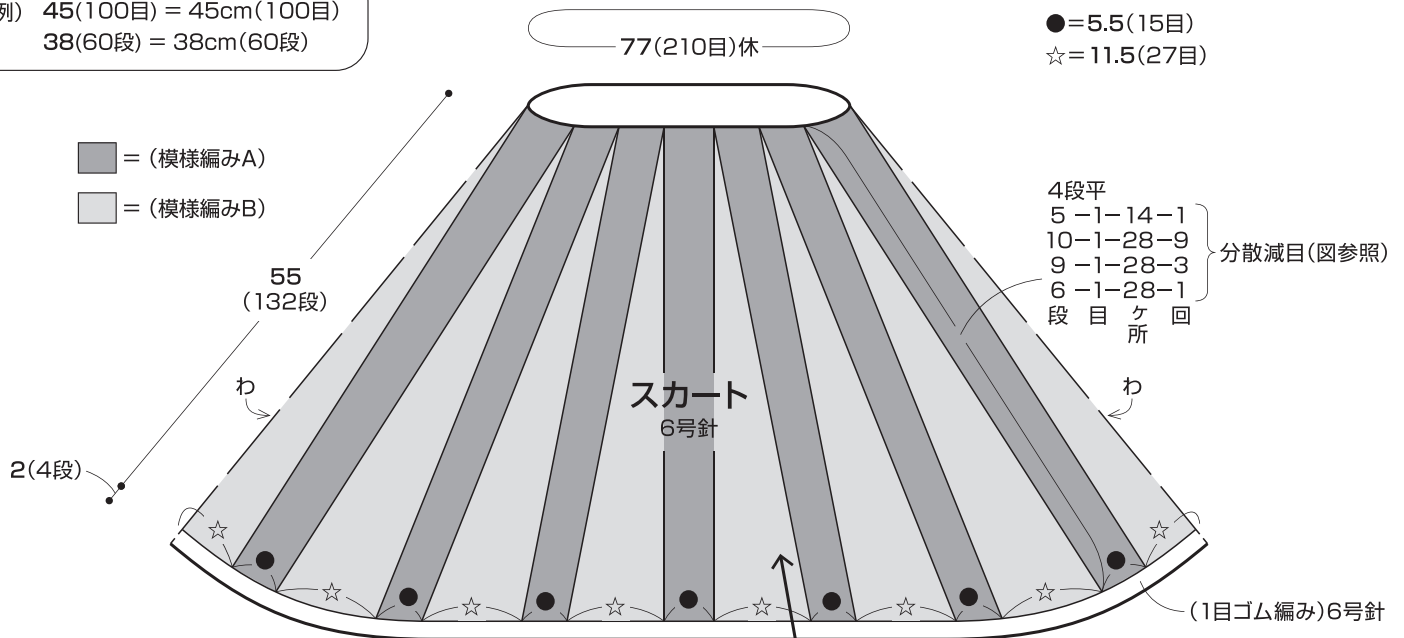
2018A/W
この作品はレシピ2枚です(2-1)

- ◆使用糸 わんぱくデニス(50g玉巻)
深緑(12)10.7玉(532g)
- ◆その他の材料 ゴムベルト(25mm幅)…62cm
- ◆使用針 ハマナカアミアミ輪針(80cm)6号、特長4本針6号
- ◆サイズ ウエスト60cm、丈57cm
- ◆ゲージ 模様編みA 15目が5.5cm、24段が10cm
模様編みB 23目24段が10cm角
- ◆編み方 糸は1本どりで編みます。

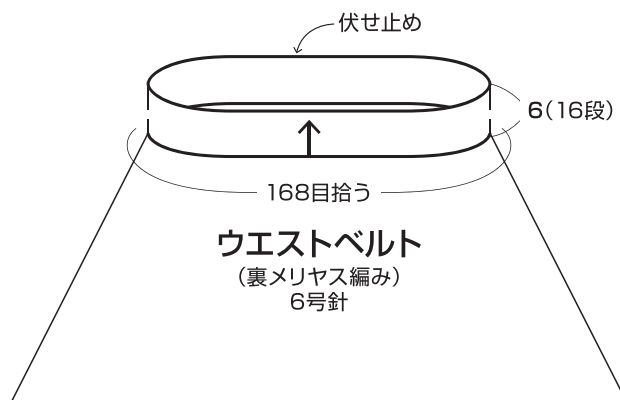
【スカート】一般的な作り目で編み始め、1目ゴム編み→模様編みA・Bで分散減目しながらに編みます。続けて裏メリヤス編みでウエストベルトを編みます。【仕上げ】ゴムベルトをわにし、ウエストベルトで包み込んで裏側に巻きかかります。

寸法表記について

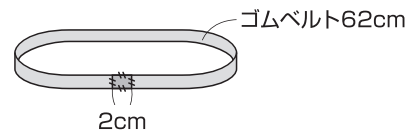
(例) 45(100目) = 45cm(100目)
38(60段) = 38cm(60段)



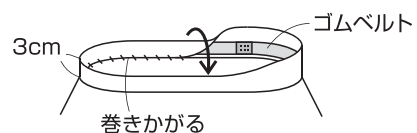
238(588目)作る

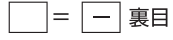
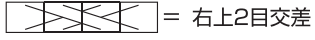
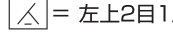
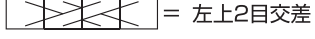
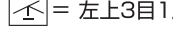
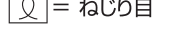
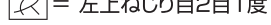


①ゴムベルトの端同士を2cm重ね、縫い糸で縫いとめる。

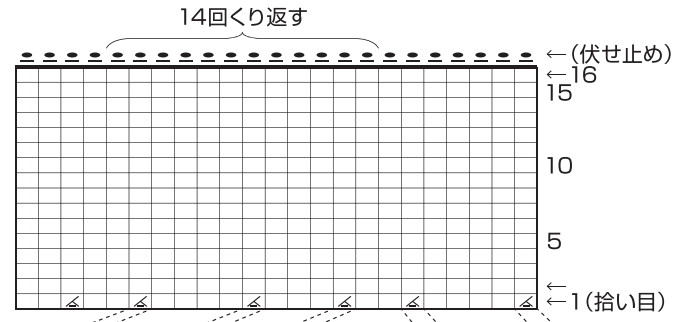


②ウエストベルトでゴムベルトを包み込み、裏側でウエストベルトの1段めに巻きかがる。



-  = 裏目
-  = 右上2目交差
-  = 左上2目1度
-  = 左上2目交差
-  = 左上3目1度
-  = ねじり目
-  = 左上ねじり目2目1度

ウエストベルト



スカート

