

AMU-539B



2023 S/S

2本どりでザクザク編む さわやか帽子



デザイン/ハマナカ企画

本体 1模様 (全体で6回くり返す)

- 使用糸** エコアンダリヤ(40g玉巻)
 レトロブルー(66)2玉
 エコアンダリヤ《ミックスカラー》(40g玉巻)
 赤橙・水色・黄緑系(264)2玉
- 使用針** ハマナカミアミ片かぎ針5/0号・10/0号
- ゲージ** 細編み 12目14.5段が10cm角
- サイズ** 頭まわり60cm、深さ18cm

編み方


本体 わの作り目で編み始め、細編みで図のように編みます。

仕上げ ひもを鎖編みで編みます。ひもを本体に巻き、蝶結びします。

エコアンダリヤシリーズには従来よりUVカット効果があります。
 ※でき上がった作品の編み地によって効果は異なります。
 詳しくはwebで公開中!! [エコアンダリヤシリーズ](#) [検索](#)

寸法表記について

(例) 45(100目) = 45cm(100目)
 38(60段) = 38cm(60段)




段	目数	増減
36	138目	
35	132目	
34	126目	
33	120目	毎段6目増
32	114目	
31	108目	
30	102目	
29	96目	増減なし
28	96目	24目増
26	72目	増減なし
20	72目	6目増
19	66目	増減なし
14	66目	6目増
12	60目	増減なし
11	60目	毎段6目増
10	54目	
9	48目	
8	42目	
7	36目	
6	30目	
4	24目	
3	18目	
2	12目	
1	わの中に細編み6目編み入れる	

※スペースの都合上、⑪段め以降は編み図を省略しています。

【作品に使用している編み記号一覧】

- × = 細編み
- ∨ = 細編み2目編み入れる
- = 引き抜き

でき上がり図



ひもを巻き、蝶結びする

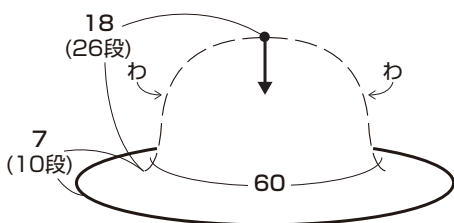
トップ側

本体(1枚)

(細編み)かぎ針10/0号

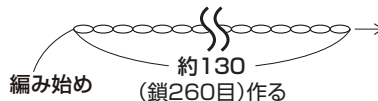
エコアンダリヤ1本と

エコアンダリヤ《ミックスカラー》1本の引き揃え



ひも(1本)かぎ針5/0号

エコアンダリヤ《ミックスカラー》1本どりで



ハマナカ株式会社

〒616-8585 京都市右京区花園藪ノ下町2番地の3 TEL(075)463-5151(代)

禁復写