

AMO-054 トルネード帽子



2023A/W



デザイン/ハマナカ企画

使用糸 ウービー《グラデーション》(30g玉巻)

紺・緑・茶系(8)3.2玉(95g)

使用針 ハマナカミアミ片かぎ針7/0号

ゲージ 模様編み 20目15段が10cm角

サイズ 頭まわり約48cm、深さ約22cm

編み方

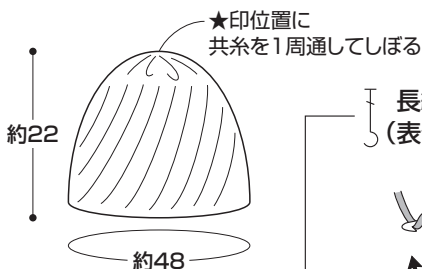
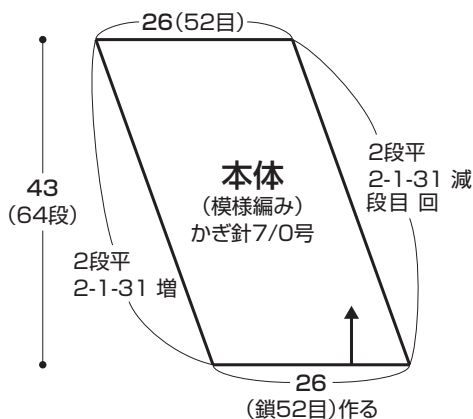
本体 共糸鎖の作り目で編み始め、模様編みで図のように編みます。最終段は編み始めと編みつなぎながら編みます。

仕上げ 指定位置(★)に共糸を通してしぼります。

寸法表記について

(例) 45(100目) = 45cm(100目)
38(60段) = 38cm(60段)

でき上がり図

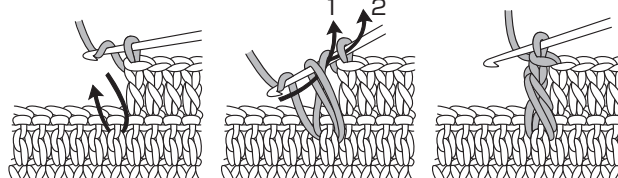


わかりやすい編み方の基礎動画は…
手編みと手芸の情報サイト
あむゆず
あむゆず 検索
www.amuuse.jp

かぎ針編みの動画一覧



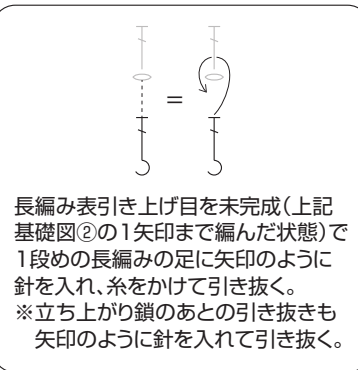
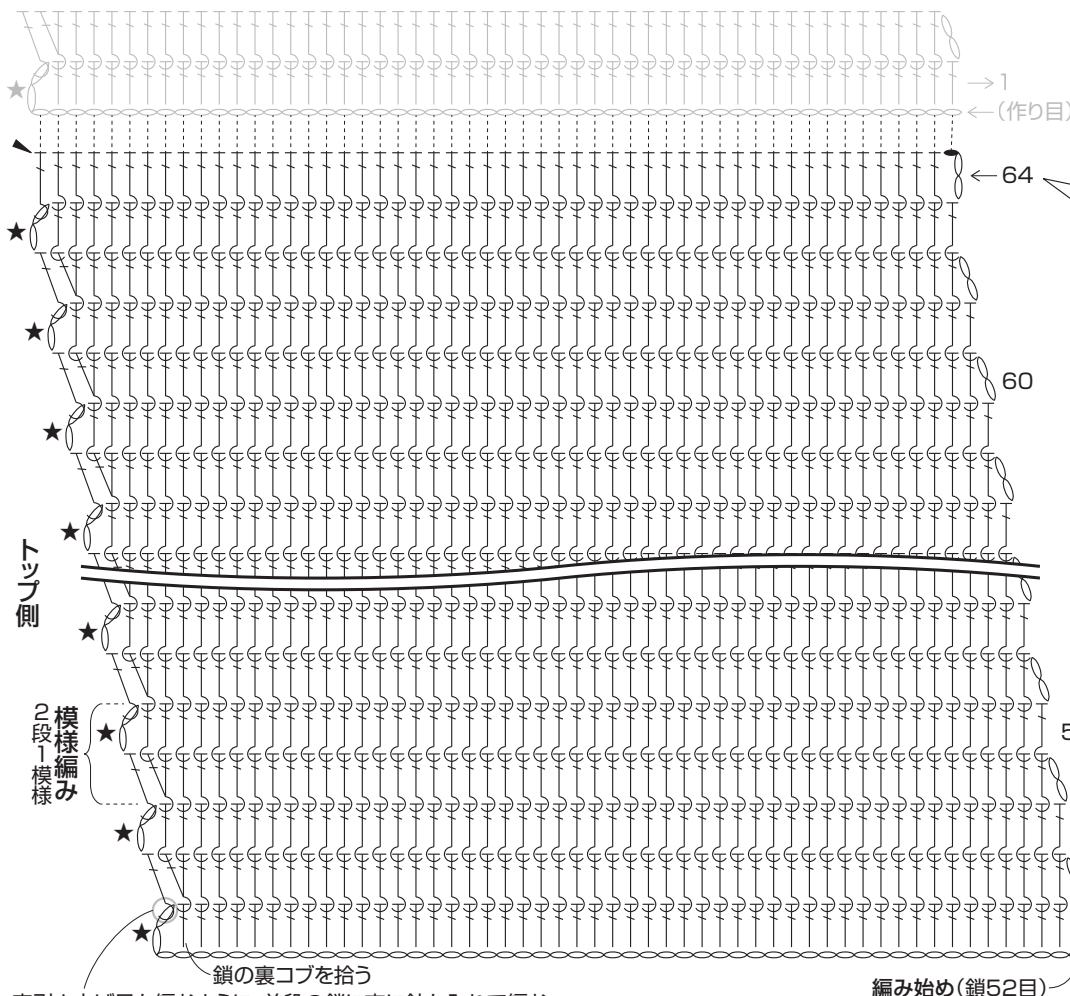
↓ 長編み表引き上げ目 (表側を見て編む場合) ↓ 長編み裏引き上げ目 (裏側を見て編む場合)



① 針に糸をかけ、矢印のように針を入れて前段の柱をすくう。
② 糸を順番に引き出し、長編みを編む。
③ でき上がり。

※図は実際の編み地と異なります。

本体



【作品に使用している編み記号一覧】

- ┆ = 長編み
- ┆ = 長編み表引き上げ目
- ┆ = 長編み裏引き上げ目
- ┆ = 長編み表引き上げ目 2目編み入れる
- = 引き抜き
- ▲ = 糸を切る

表引き上げ目を編むように、前段の鎖に糸を入れて編む

編み始め(鎖52目)

ハマナカ株式会社

〒616-8585 京都市右京区花園敷ノ下町2番地の3 TEL(075)463-5151(代)

禁複写