

# AMO-049 ペットボトルカバー



2023 S/S



デザイン/ハマナカ企画

- 使用糸** サマードロップ(30g玉巻)  
 ④白・レインボー系(1)0.7玉(20g)  
 ⑥白・青・黄系(2)0.7玉(20g)  
 ③ブルー系(4)0.7玉(20g)
- 使用針** ハマナカミアミ片かぎ針5/0号
- ゲージ** 模様編み 22.5目12段が10cm角
- サイズ** 底直径6cm、深さ18cm

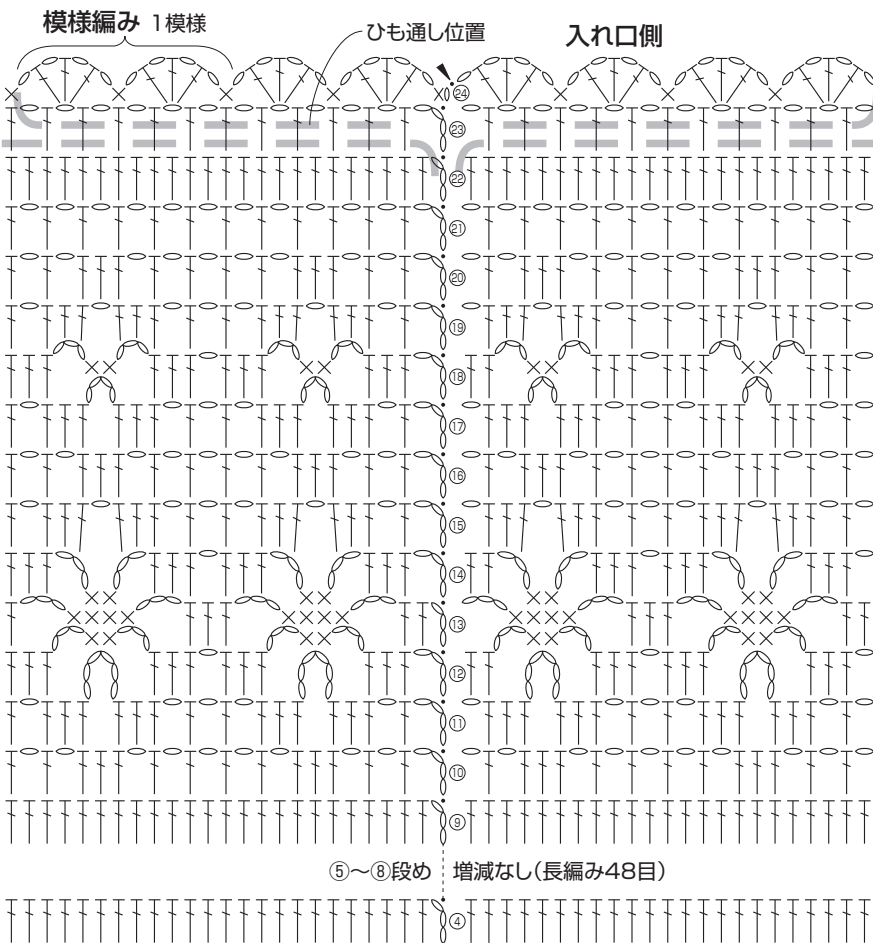
## 編み方

- 本体** わの作り目で編み始め、図のように編みます。
- ひも** 鎖編みで編みます。
- 仕上げ** 本体にひもを通し、両端をひと結びします。

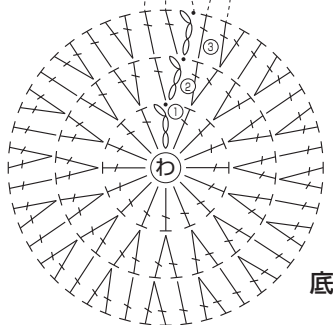
## 寸法表記について

(例) 45(100目) = 45cm(100目)  
 38(60段) = 38cm(60段)

## 本体(1枚)



⑤~⑧段め 増減なし(長編み48目)



## 【作品に使用している編み記号一覧】

- ※鎖は束に拾う
- × = 細編み
- ┆ = 長編み
- = 引き抜き
- ▲ = 糸を切る


段	目数	増減
②④ ┆ ⑩	48目 (4模様)	増減なし (図参照)
⑨ ┆ ④	48目	増減なし
③	48目	毎段16目増
②	32目	
①	わの中に立ち上がり鎖3目と長編み15目編み入れる	

## かぎ針編みの 動画一覧

わかりやすい編み方  
 の基礎動画は…  
 手編みと手芸の情報サイト  
**あむゆず**  
 あむゆず 検索  
[www.amuuse.jp](http://www.amuuse.jp)



## ひも(2本)2本どり・かぎ針5/0号



## でき上がり図

