



デザイン/emi-cho

# N-1202 うさぎのお雛様

2体分の  
つくり方



<2015A/W>

この作品はテキスト3枚です(3-1)

☆でき上がり寸法 高さ約11cm(耳含む)、幅約5cm。

☆使用糸 ハマナカ ピッコロ(25g玉巻)

使用色	使用量	使用色	使用量
白(No.1)	0.4玉	赤(No.6)	0.2玉
青(No.13)	0.2玉	山吹(No.25)	0.2玉

☆糸代 880円(税別)

[ハマナカ ピッコロ 本体220円×4玉]

☆副資材 ・ハマナカソリッドアイ(H221-304-1)黒・4mm……………4個

・ハマナカ京結び紐・極細(H791-830-031)金……………50cm

☆用意するもの ハマナカクリーンわたわた 約20g、25番刺しゅう糸(赤)100cm、刺しゅう針、厚紙(直径3.5cm)2枚、クラフトボンド(H464-003)。

☆使用針 ハマナカアミアミ片かぎ針(金属製)4/0号[本体320円]、毛糸とじ針(H250-706)6本1組[本体340円]。

## 2 仕上げます

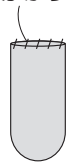
指定のパーツを仕上げてからとじつけ、顔の表情を作ります。

※指定以外は共通

ゲージ  
細編み25目25段  
が10cm角。

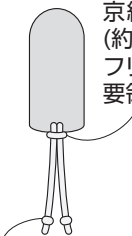
### 〈しゃくの仕上げ方〉

残しておいた糸で口側を平らにして巻きかがりする




紐端はひと結びする

指定の位置に京結び紐(約25cm)をフリンジの要領でつける



### 〈扇子の仕上げ方〉

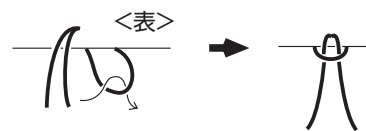
残しておいた糸で口側を平らにして巻きかがりする



指定の位置に京結び紐(約25cm)を通し、蝶結びをする

紐端はひと結びをする

### フリンジのつけ方



二つ折りにしてわを作りわの中に糸端を通す

----- =立ち上がり線

### 〈花飾りの刺しゅう〉

赤(1本どり)でストレートステッチ



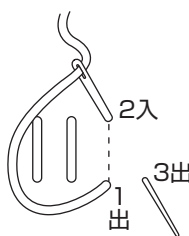
編み始め

### 耳のとじつけ方

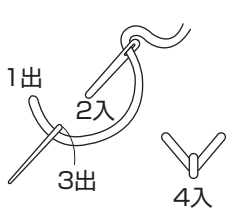


残しておいた糸で口側を平らにしてとじる

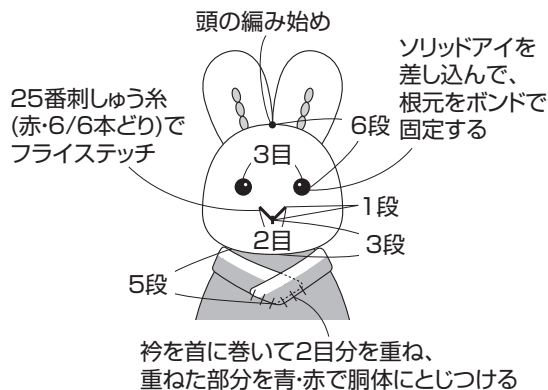
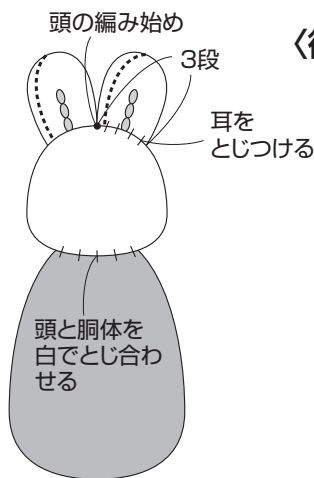
### ストレートステッチ



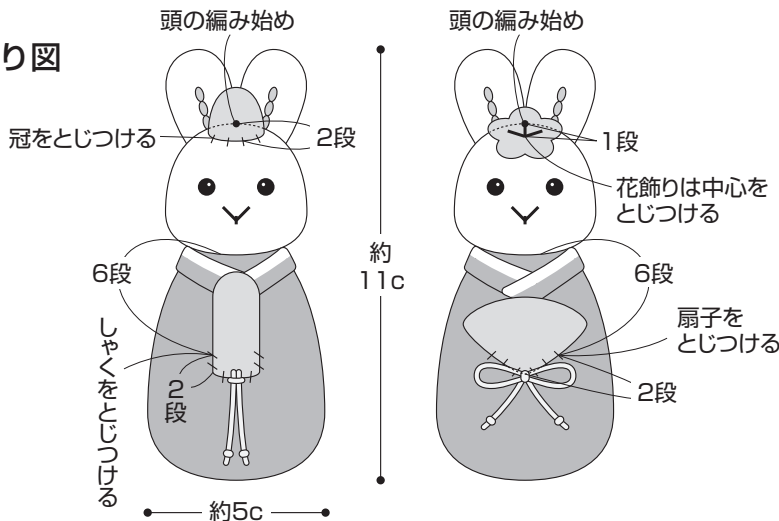
### フライステッチ



### 〈後ろから見た図〉

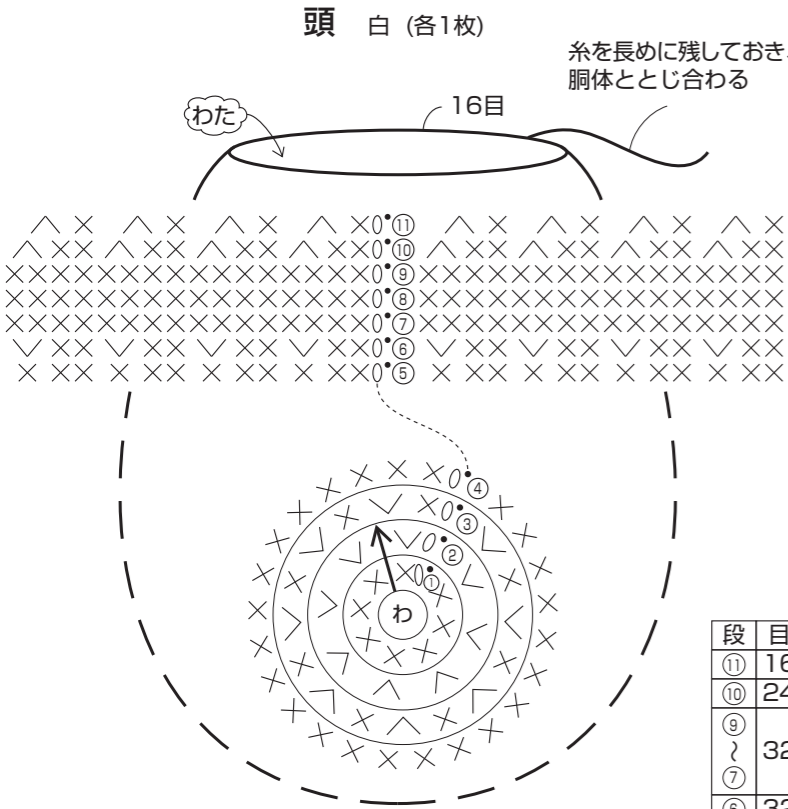


### でき上がり図

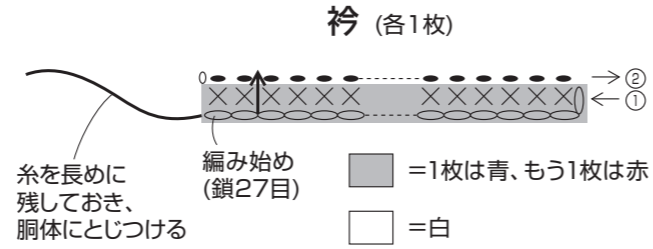


# 1 各パーツを編みます

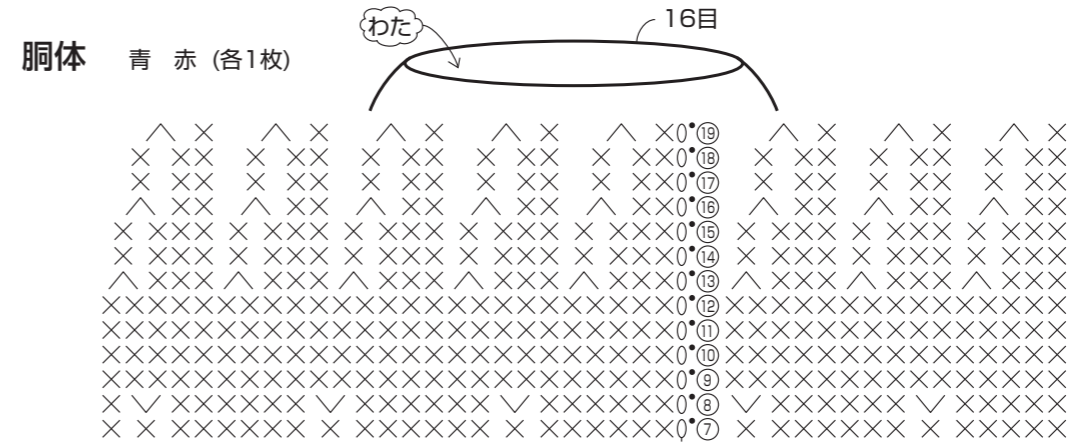
糸は1本どりで図のように編みます。  
指定のパーツにわたを入れます。



段	目数	増減
⑪	16目	毎段8目減
⑩	24目	毎段8目減
⑨	32目	増減なし
⑧	32目	8目増
⑦	24目	増減なし
⑥	24目	毎段8目増
⑤	16目	毎段8目増
④	16目	毎段8目増
③	16目	毎段8目増
②	16目	毎段8目増
①	わの中に細編み 8目編み入れる	

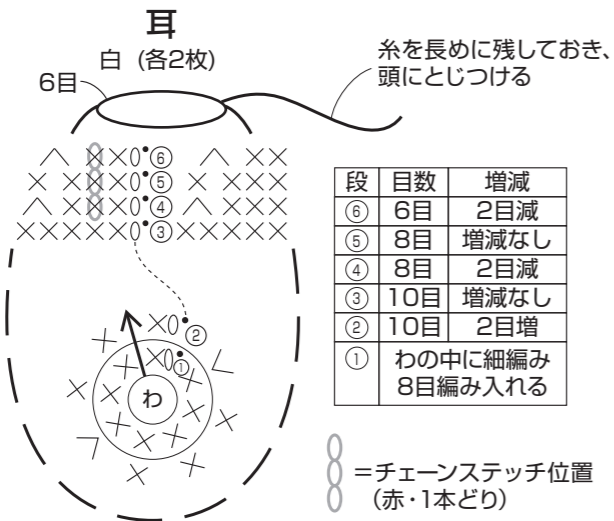
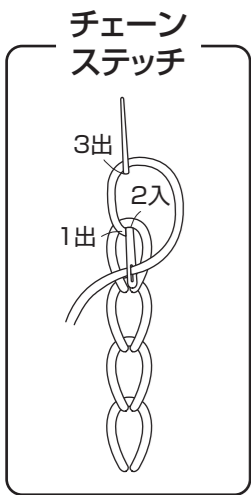
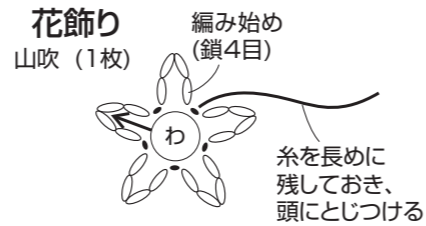
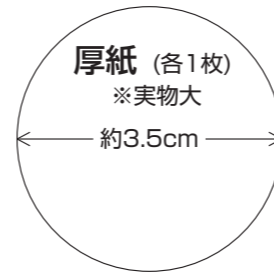


- × = 細編み
- ∨ = 細編み2目編み入れる
- ∧ = 細編み2目1度
- ⊗ = すじ編み(前段の頭目向こう側半目を拾って細編み)
- = 京結び紐通し位置
- = 引き抜き編み



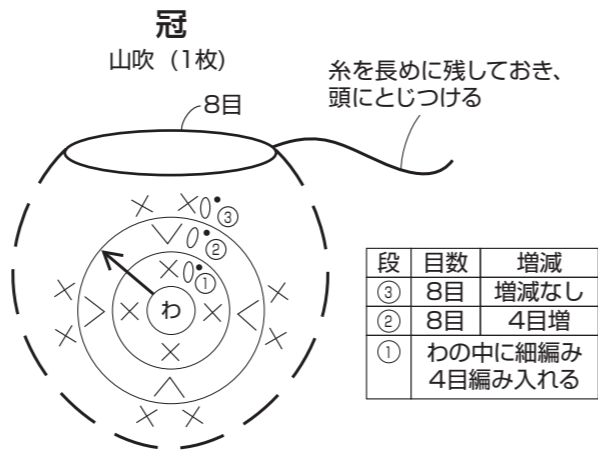
段	目数	増減
⑲	16目	8目減
⑱	24目	増減なし
⑰	24目	8目減
⑯	32目	増減なし
⑮	32目	8目減
⑬	40目	増減なし
⑫	40目	5目増
⑩	35目	増減なし
⑨	35目	毎段7目増
⑧	28目	毎段7目増
⑦	21目	毎段7目増
⑥	14目	毎段7目増
⑤	14目	毎段7目増
④	14目	毎段7目増
③	14目	毎段7目増
②	14目	毎段7目増
①	わの中に細編み 7目編み入れる	

⑮段めを編んだら底に厚紙を入れて続きを編む

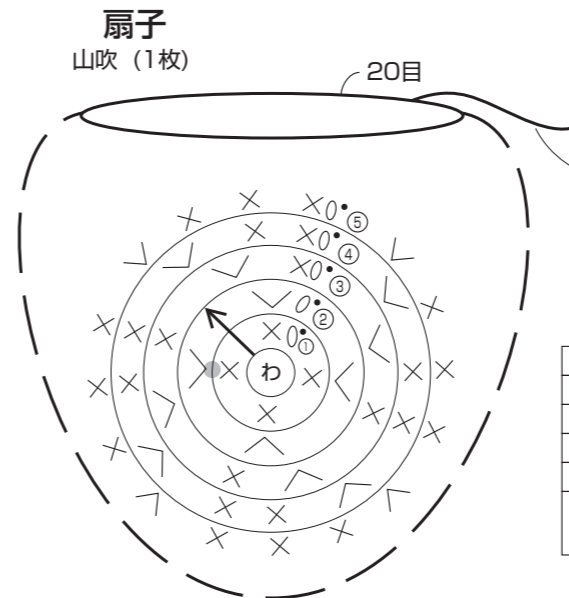


段	目数	増減
⑥	6目	2目減
⑤	8目	増減なし
④	8目	2目減
③	10目	増減なし
②	10目	2目増
①	わの中に細編み 8目編み入れる	

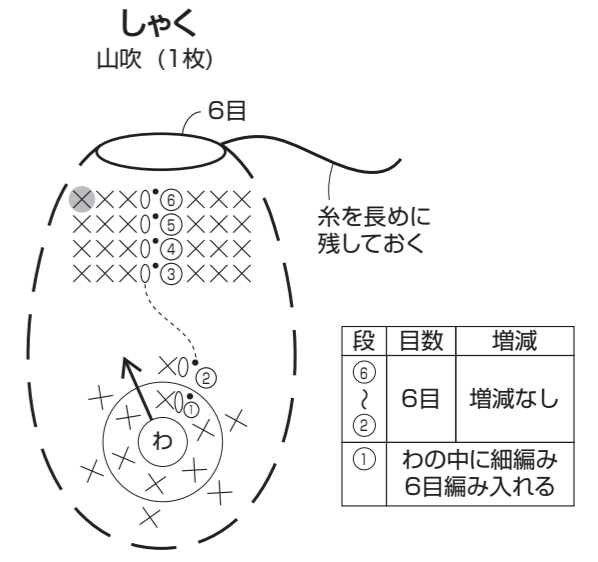
○ = チェーンステッチ位置 (赤・1本どり)



段	目数	増減
③	8目	増減なし
②	8目	4目増
①	わの中に細編み 4目編み入れる	



段	目数	増減
⑤	20目	毎段4目増
④	16目	毎段4目増
③	12目	毎段4目増
②	8目	毎段4目増
①	わの中に細編み 4目編み入れる	



段	目数	増減
⑥	6目	増減なし
⑤	6目	増減なし
④	6目	増減なし
③	6目	増減なし
②	6目	増減なし
①	わの中に細編み 6目編み入れる	