

WS-281 ミニ帽子のコインケース

Design / すぎやまとも



(材料と用具)

ハマナカ エコアンダリヤ ベージュ(23)43g
黒(30)少々
テクノロート(形状保持材)(H204-593)600cm
熱収縮チューブ(H204-605) 10cm
ファスナー(14cm)1本、縫い糸、縫い針

かぎ針8/0号


(編みかた) ※糸とテクノロートは、全て2本取りで編みます。

●クラウンは鎖編みを4目作り、10目細編みを編み入れ輪にします。
2段めからは、テクノロートを2本取りでくるみながら、
図に従って8段編みます。
9段めと10段めは色を黒に替えて編みます。

●ブリムは色をベージュに替え、図のように増しながら3段編み、
1段引き抜き編みをします。

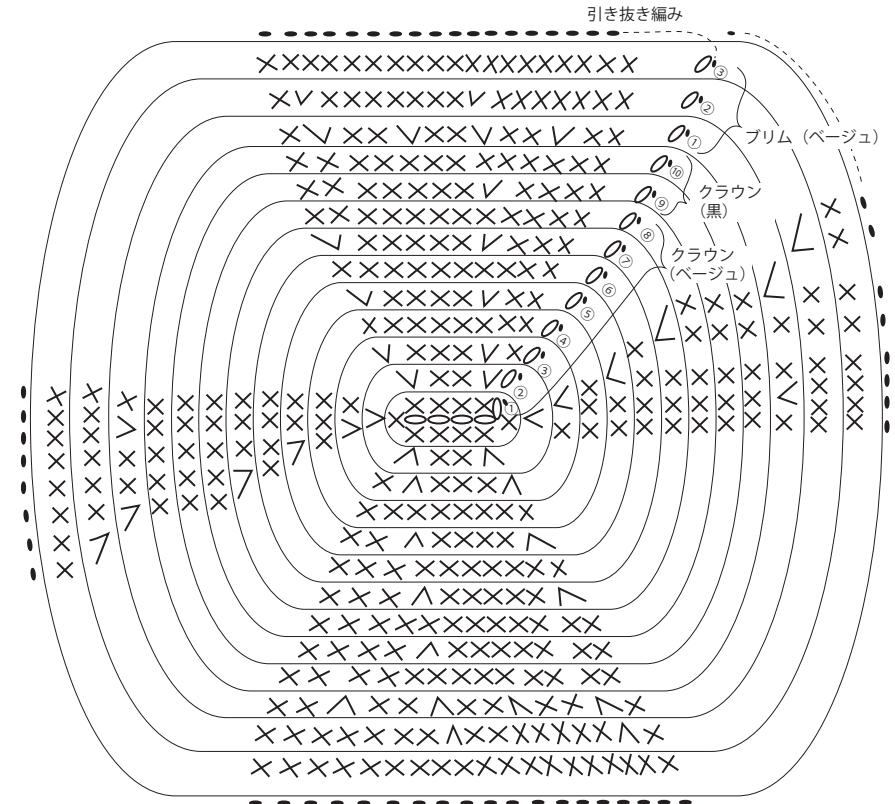
●ふた部分を編み、図のようにファスナーをつけて
本体にとじつけます。

鎖(4目)作る

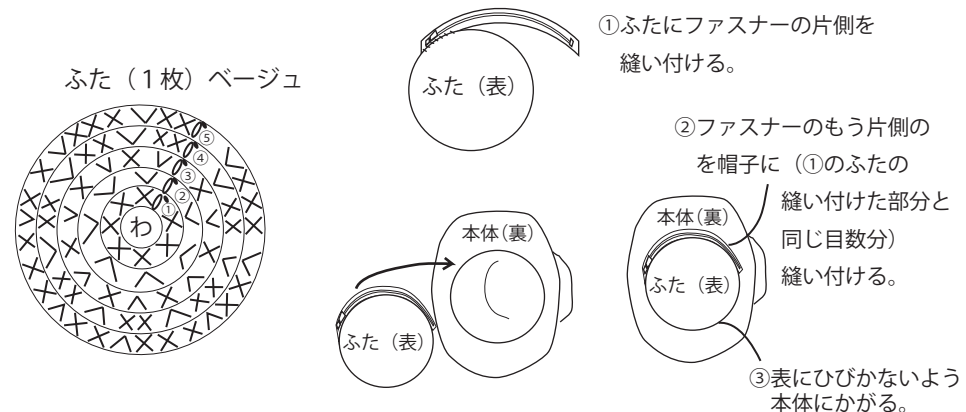


段	目数	増減無し	ベージュ
3	54	増減無し	ベージュ
2	54	+6目	
1	48	+12目	
10	36	増減無し	黒
9	36	+2目	
8	34	増減無し	ベージュ
7	34	+6目	
6	28	増減無し	
5	28	+6目	ベージュ
4	22	増減無し	
3	22	+6目	
2	16	+6目	
1	10	編み入れる	

本体(1枚)



まとめかた



ミニ中折れ帽子

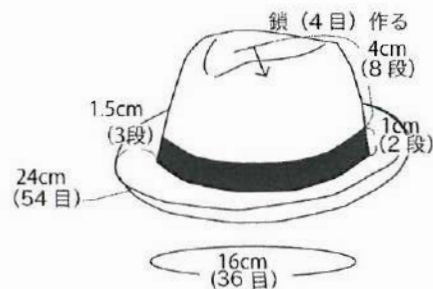
(材料と用具)

ハマナカ エコアンダリヤベージュ(23) 9g
 黒(30) 1g
 テクノロート(H204-593)182cm
 熱収縮チューブ(H204605) 5cm

かぎ針4/0号

※糸とテクノロートは1本どりで編みます。

編み図と編み方は、コインケースの本体部分と同じです。



ミニつば広帽子

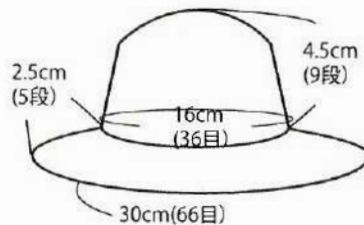
(材料と用具)

ハマナカ エコアンダリヤベージュ(23)13g
 テクノロート(H204-593)201cm
 熱収縮チューブ(H204605) 5cm

8ミリ幅リボン 35.5cm

かぎ針4/0号

※糸とテクノロートは1本どりで編みます。



ブリム	5	66	増減無し	
	4	66	+6目	
	3	60	+6目	
	2	54	+6目	
	1	48	+12目	
	クラウン	8~9	36	増減無し
		7	36	+6目
		6	30	増減無し
		5	30	+6目
4		24	+6目	
3		18	+6目	
	2	12	+6目	
	1	6	編み入れる	
	段	目数		



(※ミニかごの底と1~5段の部分は同じ編み図です)

