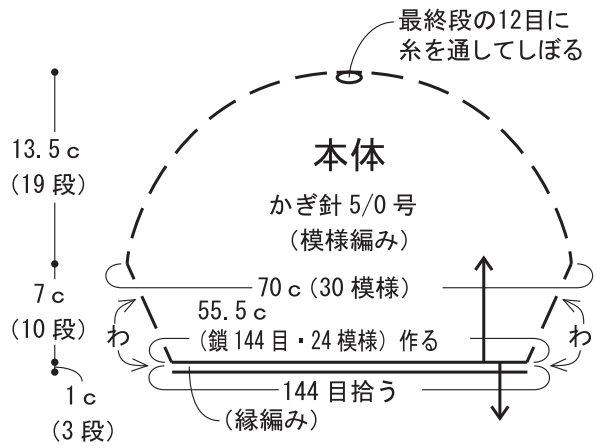


AMU-360 ALで編むニット帽

- ◆使用糸 NEW AL(エーエル) (30g玉巻) ワインレッド (No. 4) 3玉 (90g)
- ◆糸代 2,250円<税別>
- ◆使用針 [AL(エーエル) 本体750円×3玉] ハマナカアミアミ片かぎ針(金属製)5/0号(本体320円)。
- ◆でき上がり寸法 頭周り55.5cm、深さ21.5cm。
- ◆ゲージ 模様編み26目14段が約10cm角。
- ◆編み方 糸は1本どりで、指定の号数針で編みます。
本体… 共糸鎖の作り目で図のように模様編みで編みます。
作り目から目を拾い、縁編みを編みます。



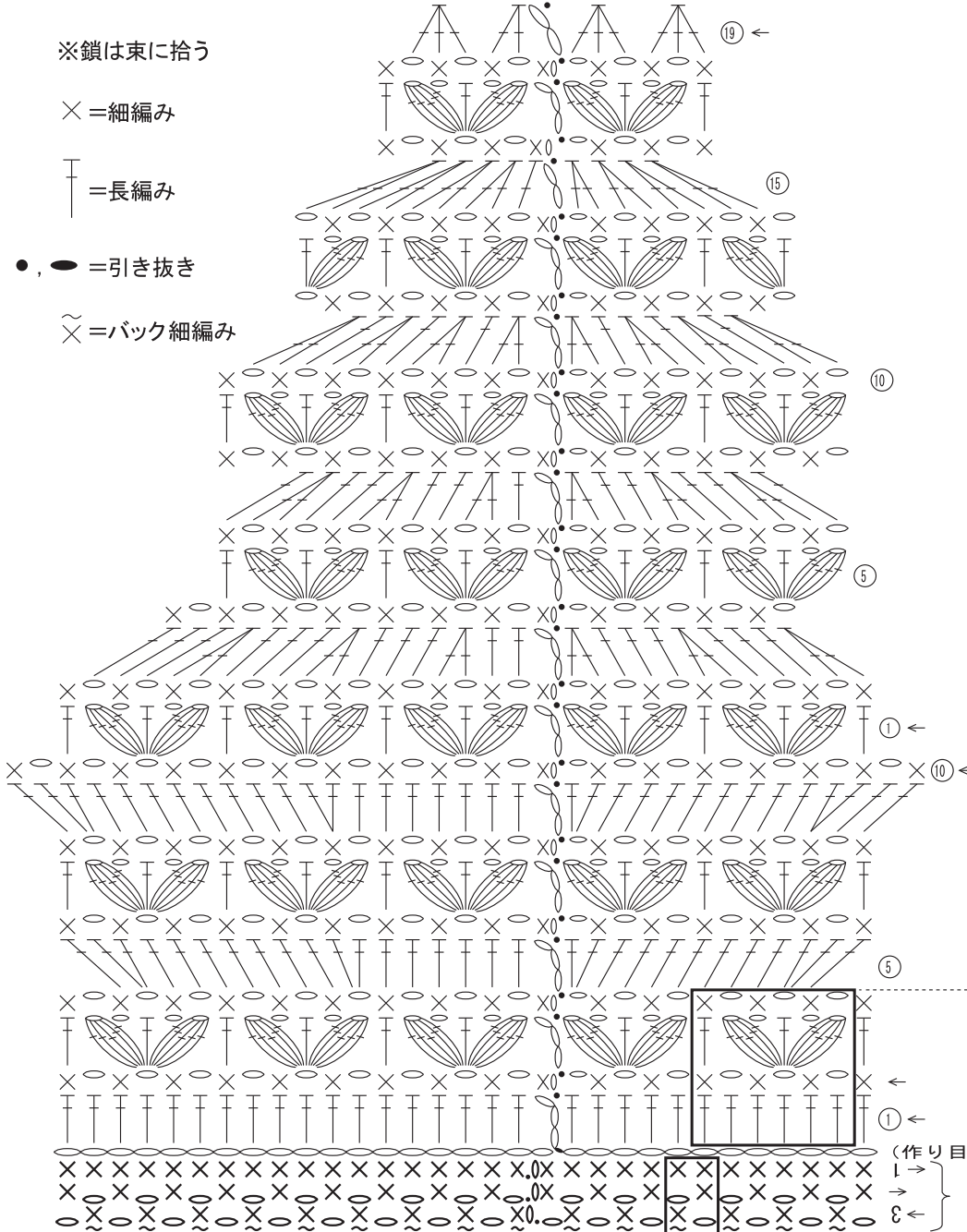
※鎖は東に拾う

× = 細編み

┆ = 長編み

●, ● = 引き抜き

∩ = バック細編み

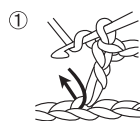


段	目数	増減
⑬	12目	「長編み3目1度」を全体で12回くり返す
⑫	36目	増減なし
⑪	6模様	
⑩	36目	「長編み2目1度」を全体で36回くり返す
⑨	72目	増減なし
⑧	12模様	
⑦	72目	「長編み1目・長編み2目1度」を全体で36回くり返す
⑥	108目	増減なし
⑤	18模様	
④	108目	「長編み2目・長編み2目1度」を全体で36回くり返す
③	144目	増減なし
②	24模様	
①	144目	「長編み3目・長編み2目1度」を全体で36回くり返す
①	180目	増減なし
②	30模様	
①	180目	「長編み8目・長編み2目編み入れる」を全体で18回くり返す
①	162目	増減なし
②	27模様	
①	162目	「長編み7目・長編み2目編み入れる」を全体で18回くり返す
①	144目	増減なし
②	24模様	
①	144目	

模様編み
6目4段1模様

縁編み
2目3段1模様

長編み5目の
パプコーン編み



① 同じところに長編み5目を編み入れる。(この作品の場合は鎖を東に拾う)



② 1度針から目はずし、はじめの長編み頭目に針を入れる。



③ はずした目を引き抜く。



④ 鎖1目を編んで引きしめる。

禁複写

ハマナカ株式会社

京都本社 / 〒616-8585 京都市右京区花園数ノ下町2番地の3 TEL.075-463-5151(代) FAX.075-463-5159
東京支店 / 〒103-0007 東京都中央区日本橋浜町1丁目11番10号 TEL.03-3864-5151(代) FAX.03-3864-5150
ホームページ <http://www.hamanaka.co.jp> メール iweb@hamanaka.co.jp