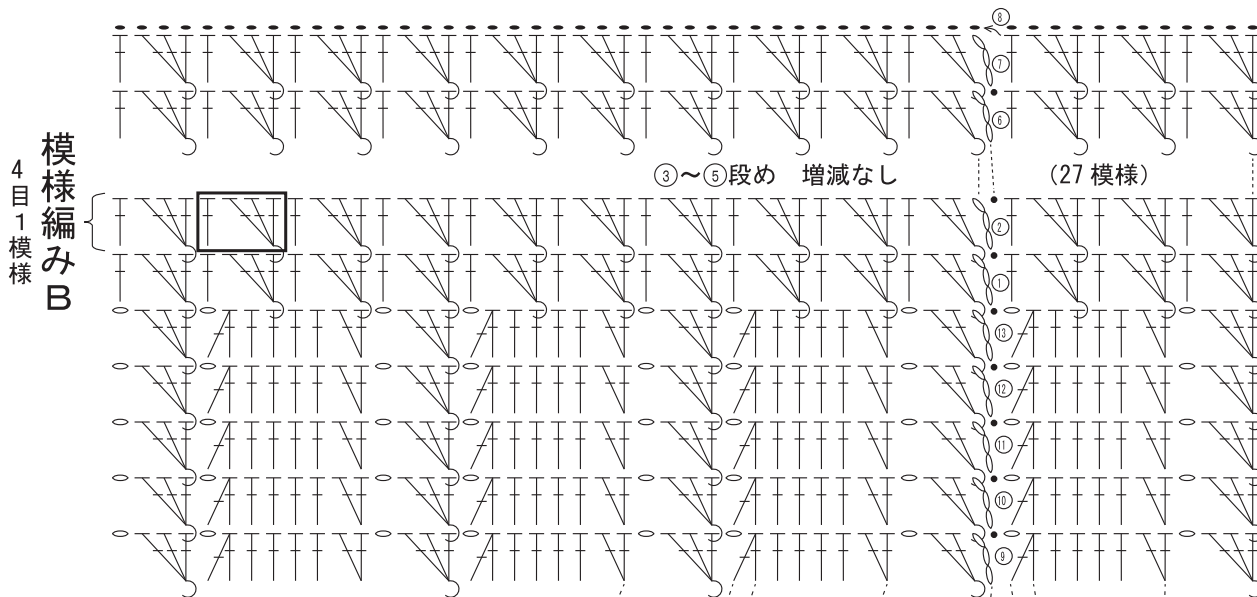
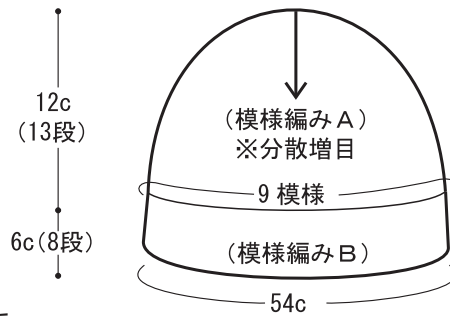


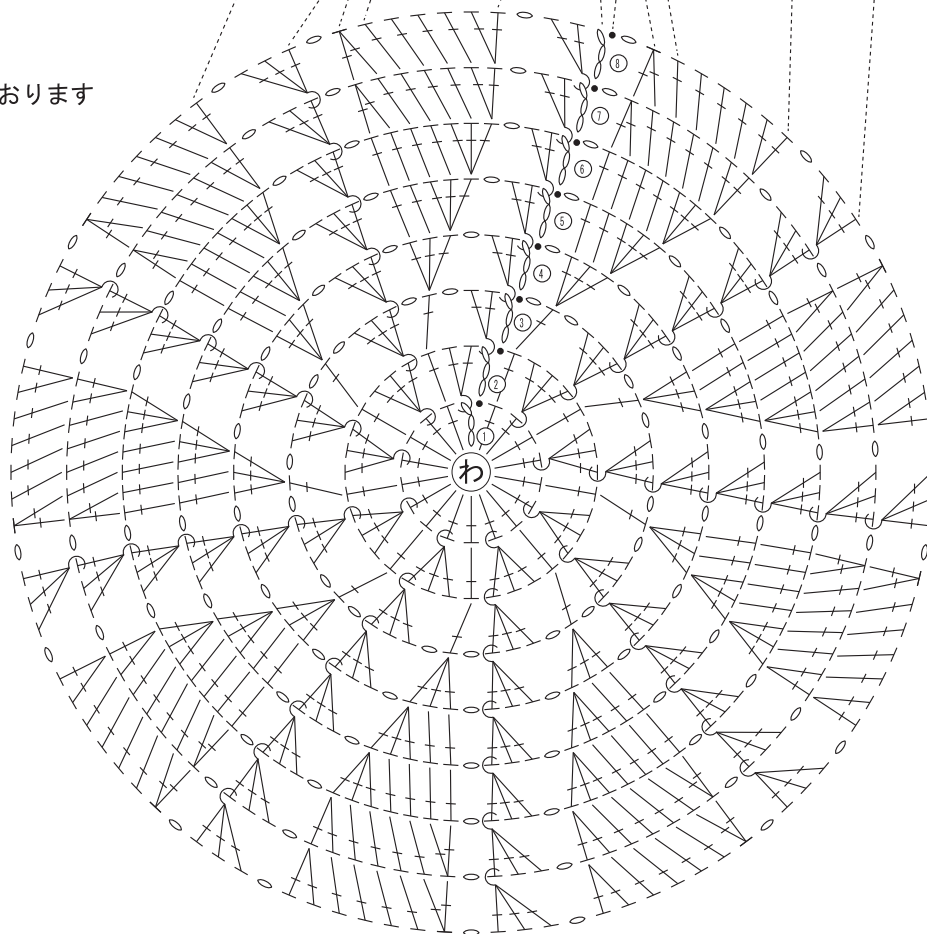
# AMU-358 オーブで編むニット帽

でき上がり図

- ◆使用糸 NEW  
オーブ(25g玉巻)  
レンガ系(No. 6) 1.8玉(45g)
- ◆糸代 1,160円<税別>  
[オーブ 本体580円×2玉]
- ◆使用針 ハマナカアミアミ片かぎ針(金属製)5/0号(本体320円)。
- ◆でき上がり寸法 頭周り54cm、深さ18cm。
- ◆ゲージ 模様編みA 1模様が約6cm 11段が約10cm。
- ◆編み方 糸は1本どりで、指定の号数針で編みます。  
本体 … わの作り目で編み始め、図のように模様編みA→模様編みBで編みます。



※スペースの都合上、  
⑨段め以降は編み図を省略しております



※鎖は東に拾う

┆ = 長編み

●, ● = 引き抜き

┆ = 前段の長編みに  
長編み表引き上げ目を  
3目編み入れる

禁複写