



AMX-5 浮き織りのマフラー

デザイン/笹井ケイ

●使用織り機…オリヴィエ 〈織美絵〉

●使用糸

使用糸 〈リッチモア手あみ糸〉	色番	色	オリヴィエ〈織美絵〉 使用量
サイエ	No.4	①(紺・クリーム・薄紫系)	1.8玉
ヘルシンキ	No.1	②(生成り)	0.7玉
	No.12	③(紺)	0.8玉

●使用ヘドル…30羽 (30本/10cm)

●ヨコ糸密度…23段/10cm (B、C部分)

●織り上がり寸法…長さ144cm、幅27cm

●作り方

1 タテ糸を①で張る。

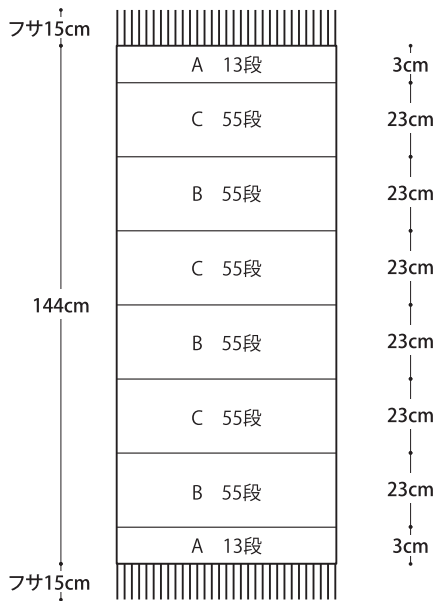
タテ糸の本数…88本

ヘドル通し幅…約29cm

タテ糸の長さ…200cm

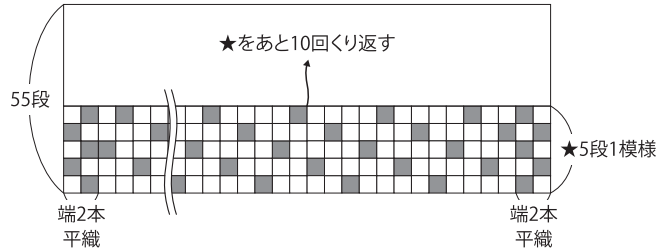
2 デザイン図を参照し、ヨコ糸でタテ糸をすくって織る。

〈ヨコ糸デザイン図〉

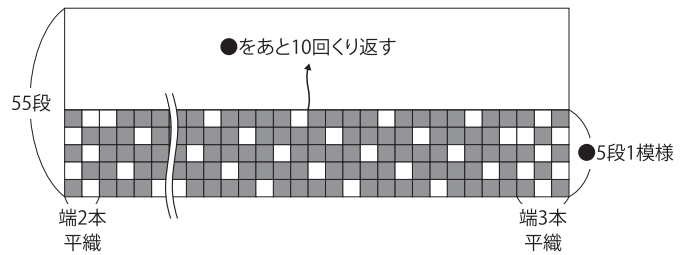


■ =ヨコ糸が上、タテ糸が下 ㊦ □ =タテ糸が上、ヨコ糸が下 ㊦


〈Cの織り方〉 ㊦で織る



〈Bの織り方〉 ㊦で織る



〈Aの織り方〉



3 フサは4本ずつ巻き結びし、15cm丈に切りそろえる。

〈巻き結び〉

