



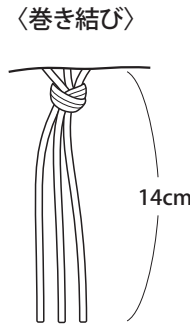
AMX-11 水玉ストール

デザイナー / 張紅

- 使用織り機…オリヴィエ 〈織美絵〉
- 使用糸

使用糸 (リッチモア手あみ糸)	色番	色	オリヴィエ〈織美絵〉 使用量
ティリア	No.1	①(白)	0.6玉
トッピングモール	No.16	②(白)	1.2玉
	No.114	③(パステル系)	0.5玉
シルクコットン〈ファイン〉	No.1	④(白)	0.5玉

- フサは①②③部分は3本1組、④は2本1組で巻き結びし、14cm丈に切りそろえる。



- 使用ヘドル…30羽 (30本/10cm)
- ヨコ糸密度…35段/10cm
- 織り上がり寸法…長さ150cm、幅30cm (フサ含まず)
- 作り方

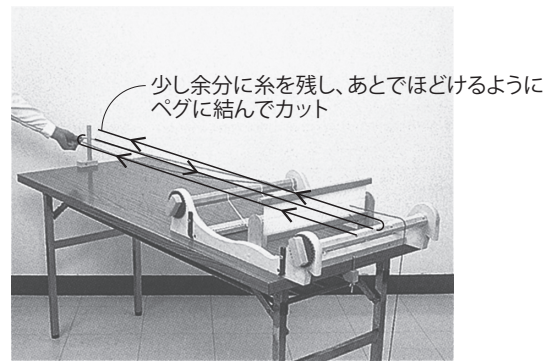
1 タテ糸を張る。

タテ糸の本数…①18本、②30本、③36本、④12本(両端は2本どり)
ヘドル通し幅…31.3cm
タテ糸の長さ…210cm

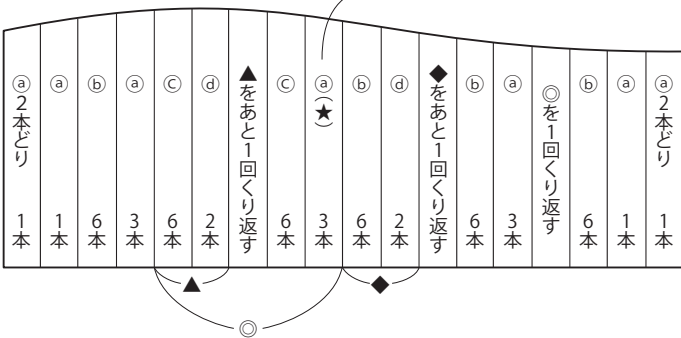
【タテ糸を張りながら用意する場合の①3本部分のポイント】

- ①3本とも1つの溝に通す

〈①3本のとり方〉

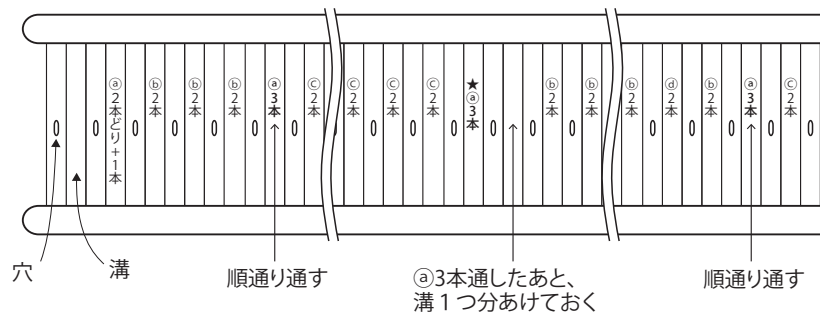


〈タテ糸配色〉



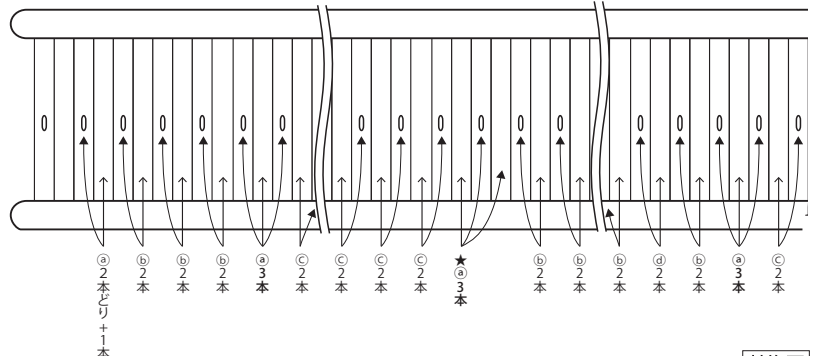
- ②★印の①3本(全体で2か所)のみ、通したあとに溝1つ分をあけておく

〈タテ糸の通し方〉



- ③下図の↑部分はそのまま残しておく。↑は穴・溝へ移す。

〈タテ糸の移し方〉



- ヨコ糸を配色どおり織る。

〈ヨコ糸配色〉

