



デザイン／knitting.RayRay(レイレイ)

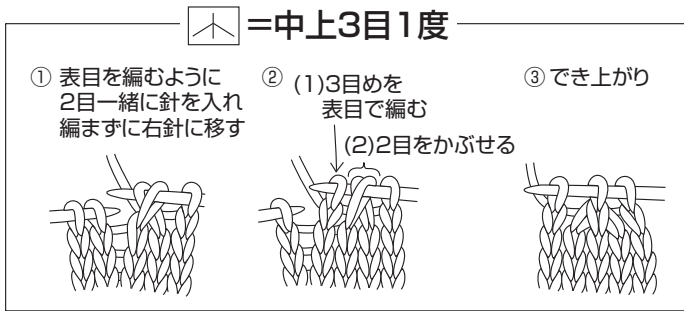
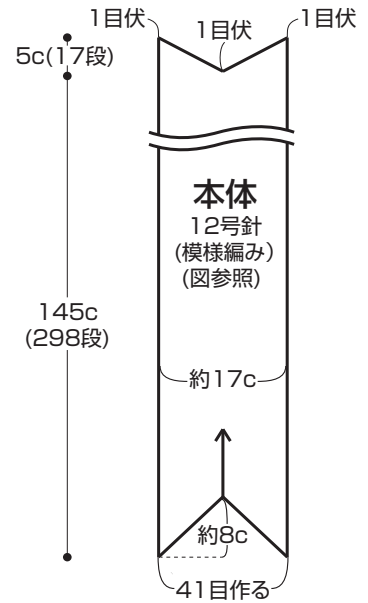
AMU-466

フーガの斜めラインマフラー

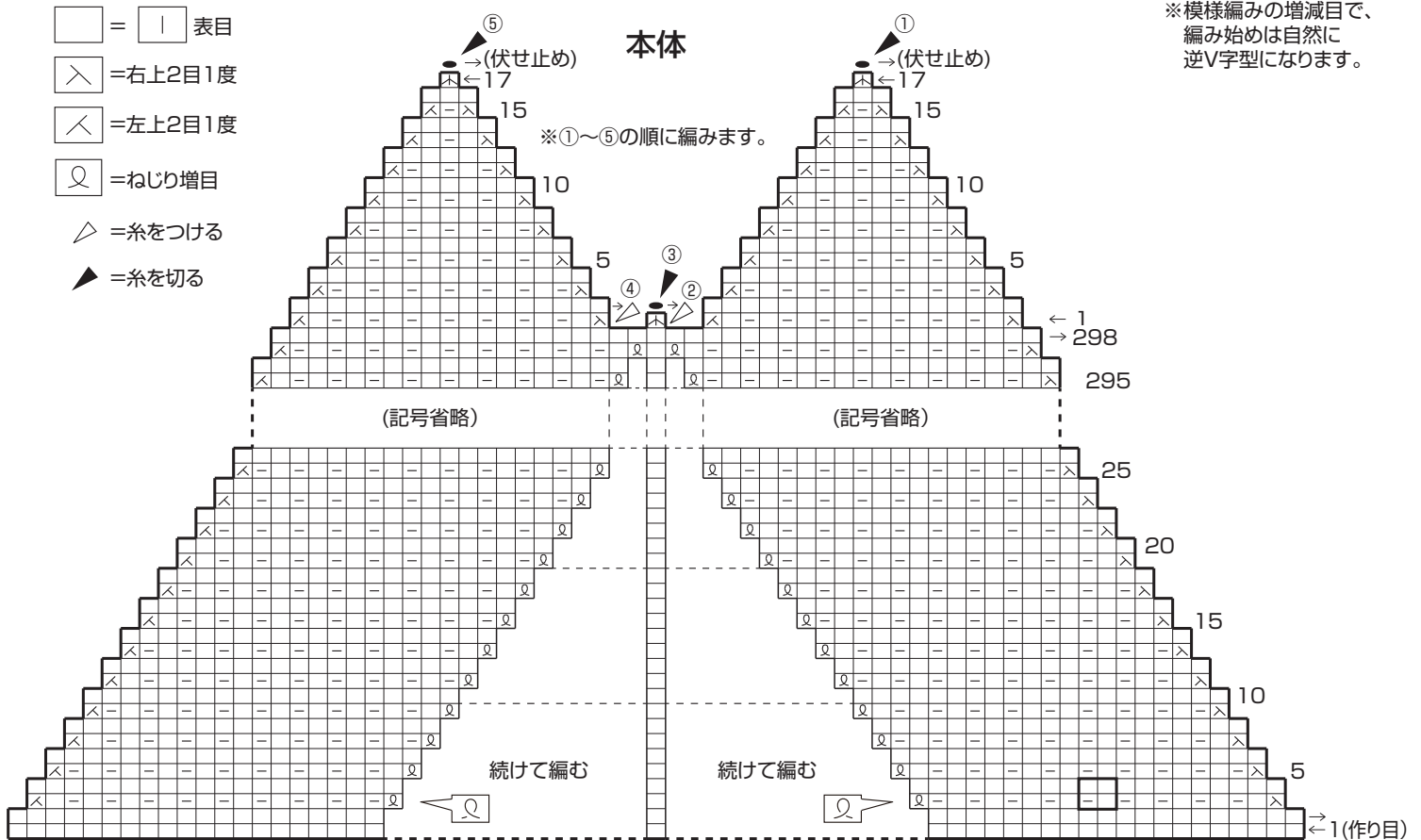


2016 A/W

- ◆使用糸 フーガ(40g玉巻)
ライトブルー系(No.2)3玉(120g)
- ◆使用針 ハマナカアミアミ玉付2本針12号。
- ◆サイズ 幅約17cm、長さ約150cm。
- ◆ゲージ 模様編み16目20.5段が約10cm角。
- ◆編み方 糸は1本どりで、指定の号数針で編みます。
本体 … 一般的な作り目で編み始め、模様編みで編みます。



- = 表目
- × = 右上2目1度
- ∟ = 左上2目1度
- ⊙ = ねじり増目
- △ = 糸をつける
- ▲ = 糸を切る



※模様編みの増減目で、編み始めは自然に逆V字型になります。

模様編み2目2段1模様

禁複写