

AMU-151 いちご&ホイップクリームofチャーム

この作品はテキスト2枚です(2-1)

〈2012A/W〉

☆でき上がり寸法 いちご:縦6cm(へたを含まず)
ホイップクリーム:横4.5cm

☆使用糸 フォープライ(50g玉巻)
赤(No.335)4g、白(No.301)5g、クリーム色(No.308)少々
ハマナカ純毛中細(40g玉巻)

☆副資材 ・カニカン付きチャーム(H231-009-2・アンティークゴールド)1個
・丸カン 太さ0.8mm・直径5mm(H231-026-2・アンティークゴールド)2個

☆用意するもの クリーンわた少々。

☆使用針 アミアミ片かぎ針(金属製)3/0号、
毛糸とじ針(H250-706)。



デザイン/ハマナカ企画

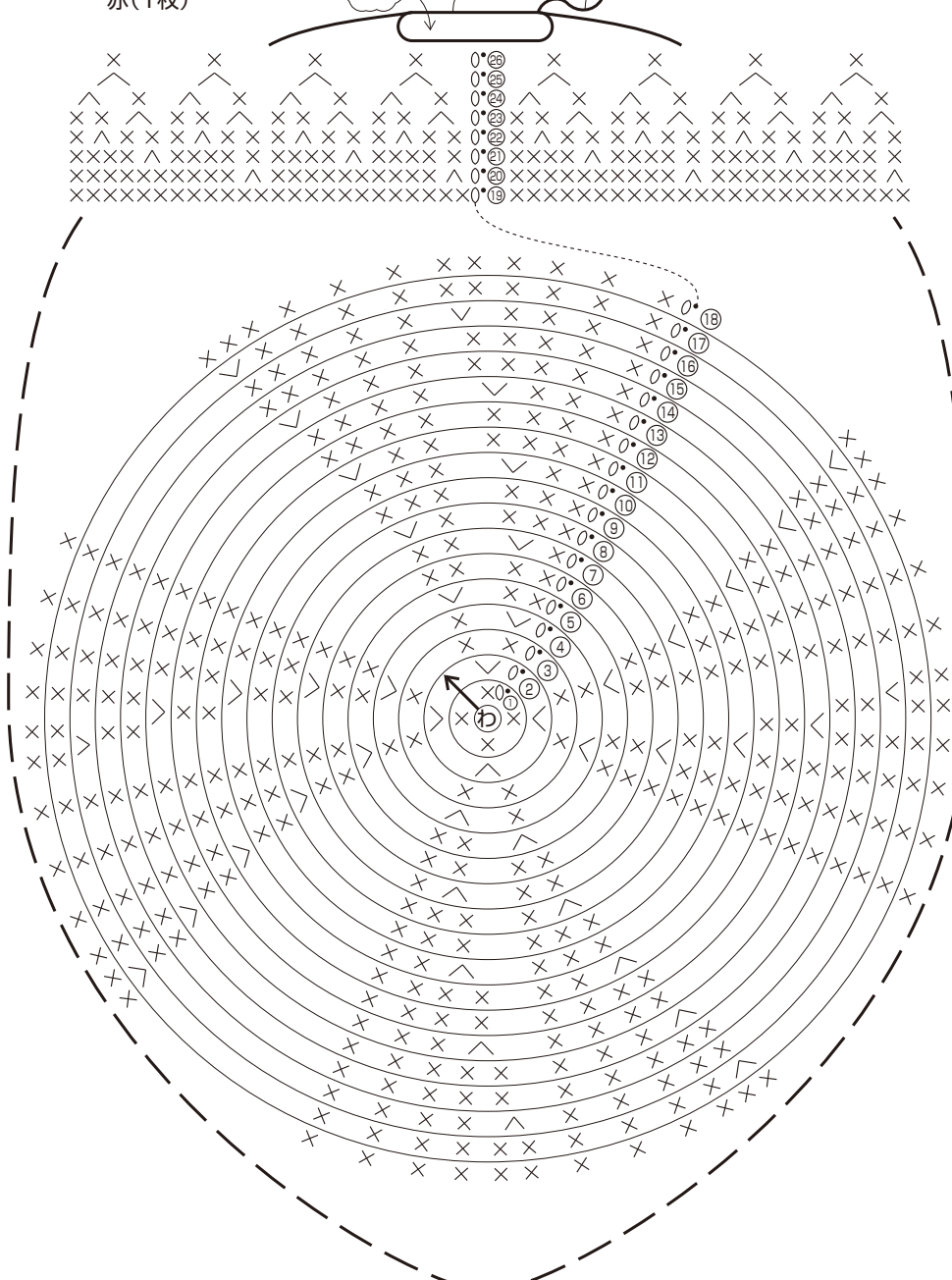
ゲージ

細編み37目36段が
10cm角。

いちご
赤(1枚)

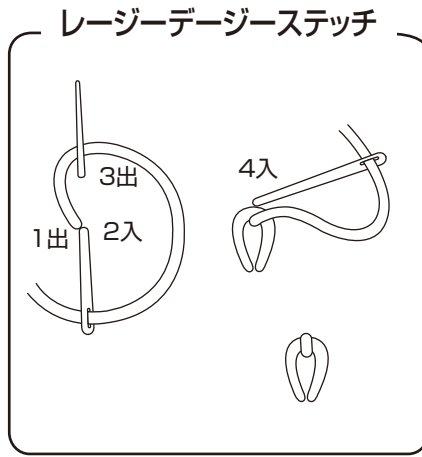
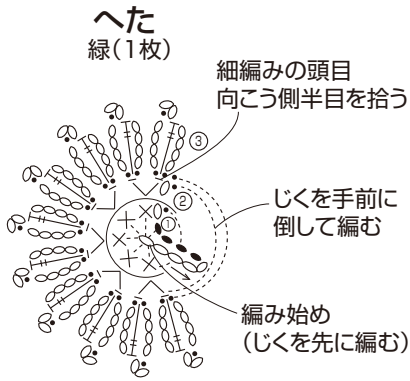
糸を長めに残しておき、
最終段の細編み8目の
頭目に糸を通してしぼる

わた 8目

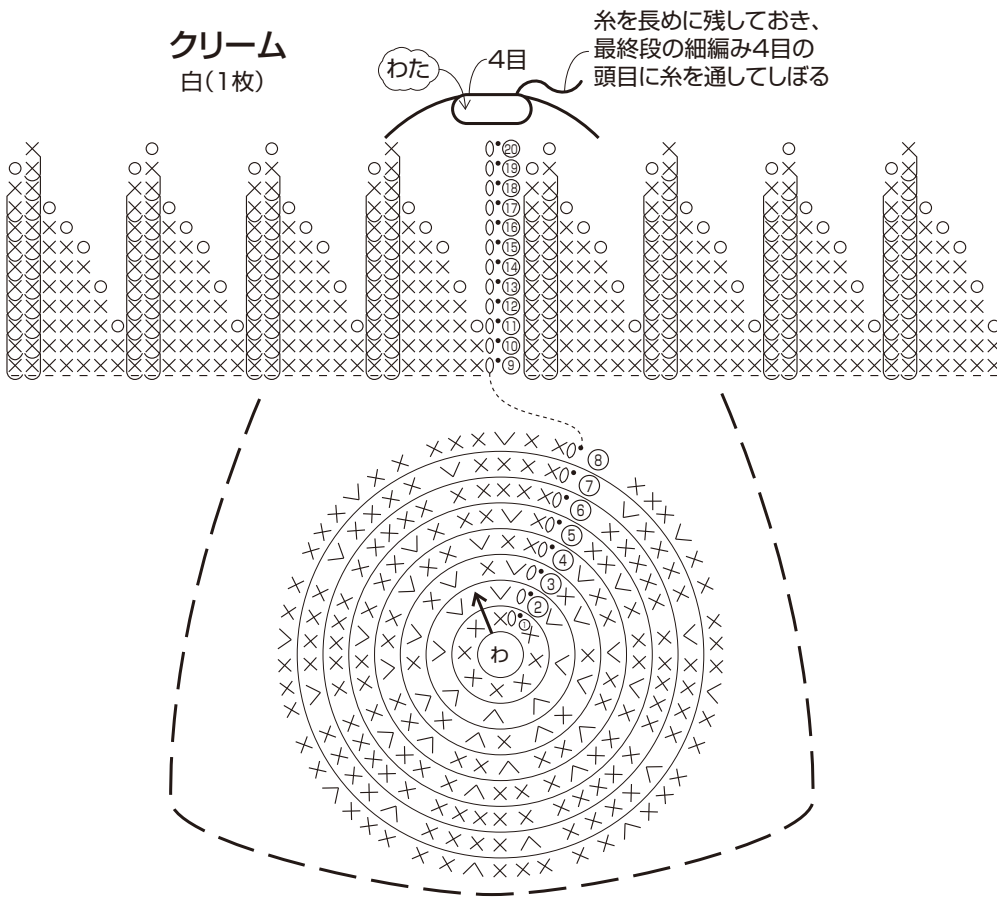
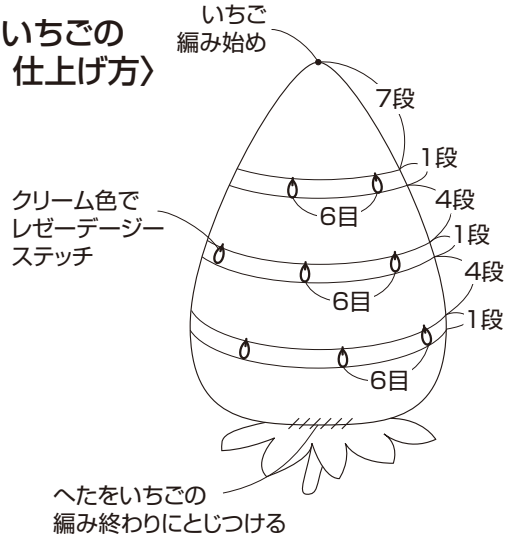


- × = 細編み
- ∨ = 細編み2目編み入れる
- ^ = 細編み2目1度

段	目数	増減
26	8目	増減なし
25	8目	毎段8目減
24	16目	
23	24目	
22	32目	毎段4目減
21	40目	
20	44目	増減なし
19	48目	
18	48目	毎段4目増
17	44目	
16	40目	増減なし
15	40目	毎段4目増
14	36目	
13	36目	増減なし
12	32目	毎段4目増
11	32目	
10	28目	増減なし
9	24目	
8	24目	毎段4目増
7	20目	
6	16目	増減なし
5	16目	毎段4目増
4	12目	
3	8目	増減なし
2	8目	4目増
1	わの中に細編み 4目編み入れる	



〈いちごの
仕上げ方〉



段	目数	増減
⑳	4目	4目減
⑲	8目	8目減
⑱	16目	増減なし
⑰	16目	毎段8目減
⑯	24目	
⑮	32目	増減なし
⑭	40目	
⑬	40目	8目減
⑫	48目	増減なし
⑪	48目	8目減
⑩	56目	増減なし
⑨	56目	毎段8目増
⑧	48目	
⑦	40目	増減なし
⑥	40目	毎段8目増
⑤	32目	
④	24目	
③	16目	
①	わの中に細編み 8目編み入れる	

- × = 細編み
- ∨ = 細編み2目編み入れる
- ⊗ = すじ編み
- ⋈ = 細編み表引き上げ目
- ⋉ = 細編み裏引き上げ目
- = 目をとばして減目
- ┆ = 長々編み
- = 引き抜き
- ⊙ = 鎖2目のピコット

でき上がり図

