

AMU-491

みつあみヘアバンド



<2017S/S>



デザイン/すぎやま とも

☆でき上がり寸法 頭まわり約53cm、幅約9cm。
 ☆使用糸 ハマナカウォッシュコットン(40g玉巻)

使用色	使用量
ベージュ(No.23)	1.9玉

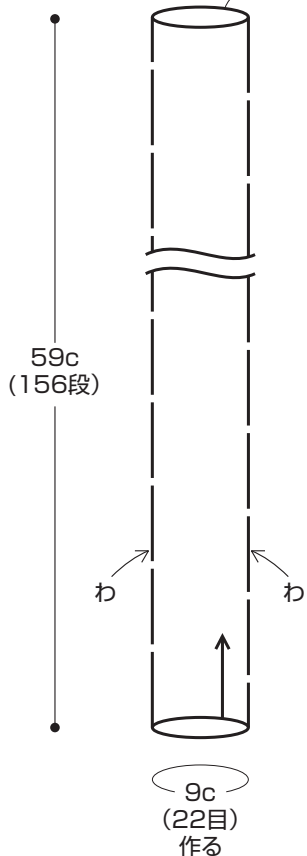
☆使用針 ハマナカアミアミ短5本針6号、毛糸とじ針 (H250-706)6本1組。

編み方

- (1)糸は1本どりで一般的な作り目で編み始め、メリヤス編みでパーツを3枚編みます。
- (2)パーツを図のように三つ編みし、それぞれの編み始めと編み終わりを半目の巻きはぎにして仕上げます。

パーツ (3枚)
 6号針
 (メリヤス編み)

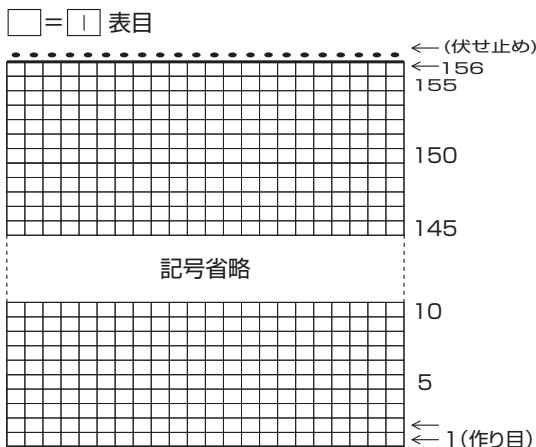
22目伏



ゲージ

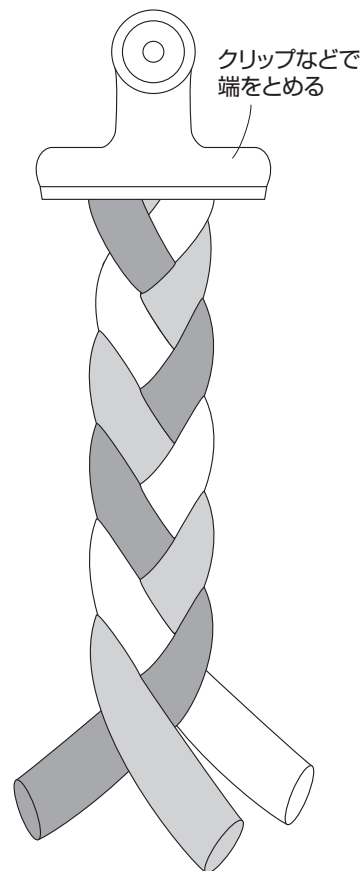
メリヤス編み24.5目
 26.5段が10cm角。

メリヤス編み



仕上げ方

図のように三つ編みをします。
 ※見やすいように3色にしています。



でき上がり図

それぞれのパーツの編み始めと
 編み終わりを半目の巻きはぎ

