



AMY-16 羊毛フェルトの マナちゃん(毛糸にのって)

毛糸玉の上にちょこんとつけたマナちゃんです。
毛糸玉はほつれないようにしっかりとめて
その上にマナちゃんをしっかりとめて!

できあがり
寸法
幅4cm
長さ5.5cm

◎ 用意するもの ◎


使用羊毛… フェルト羊毛 白(No.1)5g、
黒(No.34)少々

使用毛糸… ポムビーンズ ピンク (No.17)(廃盤)適量


使用針 …… ハマナカフェルティング用ニードル

実物大の図案


前



後ろ

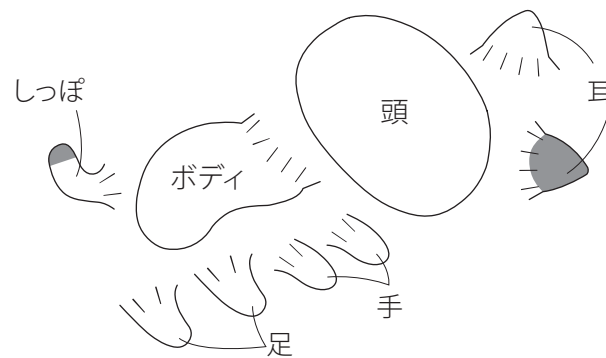


横



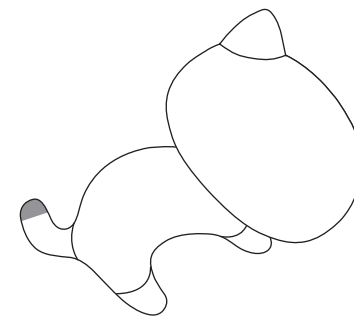
作り方

1. 実物大の図を参照して、それぞれのパーツを作ります。



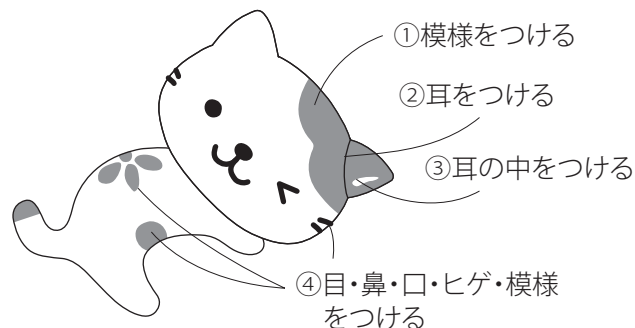
*接合部分をボサボサにしておく

2. 白いパーツ同士をつけます。



*ニードルでさしてつける

3. 模様・耳・目・鼻・口・ヒゲをつけます。



*ニードルでさしてつける

4. リボン・毛糸玉をつけます。

