


AMU-369

かぼちゃのあみぐるみ



2015A/W

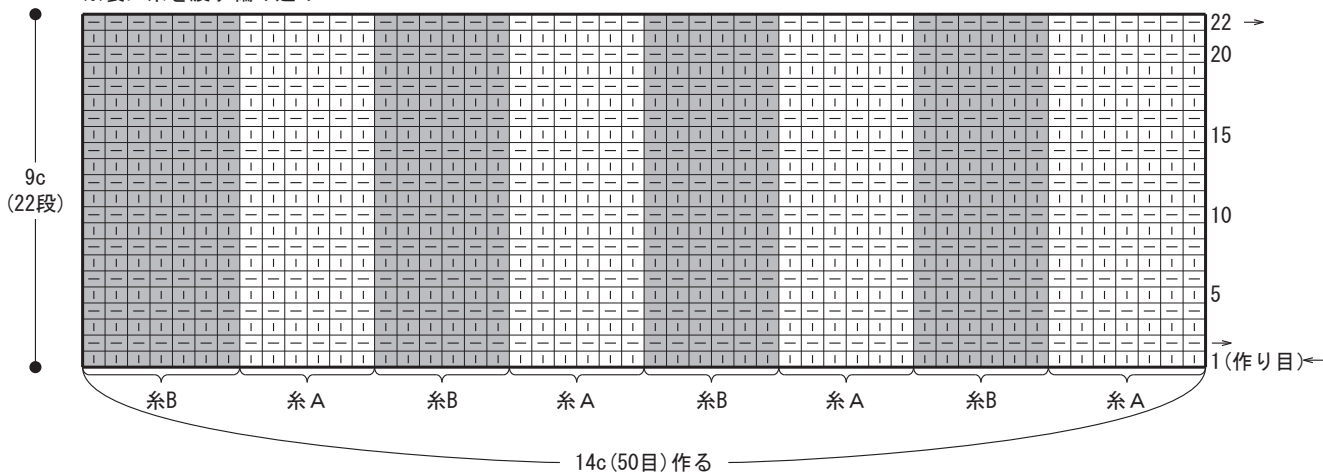


デザイン/ハマナカ企画

- ◆使用糸 アメリー(40g玉巻)
 A オレンジ(No. 4)0.7玉(25g)
 B グラスグリーン(No. 13)0.7玉(25g)
- ◆糸代 各580円<税別>
 [アメリー 本体580円×各1玉]
- ◆附属品 フェルト(黒・4cm×5cm)1枚。
- ◆使用針 ハマナカプチアミ12号(本体440円)。
- ◆サイズ 幅約7.5cm、高さ約5cm。
- ◆ゲージ 模様編み50目14cm 22段9cm。
- ◆編み方 糸は2本どりで、指定の号数針で編みます。
 ...一般的な作り目で編み始め、裏に糸を渡す編み込みで編みます。
 仕上げ方を参照し仕上げます。

※裏に糸を渡す編み込み

□ = 表目 □ = 裏目

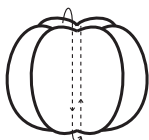
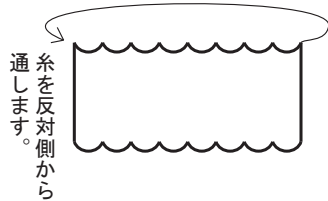


編み方


- ①2本どりで、糸Aと糸Bに糸を分けます。
- ②糸Aで一般的な作り目をします。
- ③2段め...糸Bで7目編みます。裏側に糸を渡す編み込みで糸Aで6目編みます。この時に糸をひっぱって編み地を縮めます。続けて糸Bで6目編みます。この時も糸ひっぱります。糸を裏に渡す編み込みで2段めを編みます。
- ④3段め~22段め...裏に糸を渡し、その糸をひっぱりながらガーター編みで裏に糸を渡す編み込みで編みます。

しあげ方

- ①22段めに糸を通します。
- ③上下に糸を2~3回糸を通してしぼります。
- ⑤実物大型紙でフェルトを切り抜き手芸用ボンドでかぼちゃにつけてください。



実物大型紙



- ②両端を外表にしすいとじでとじ合わせます。
- ④最後に上から糸を出して、その糸で鎖8目をし、わになるように糸を留めて、糸始末をします。

