

# H152-013 エレガンス半袖プル(M寸)

この作品はテキスト3枚です(3-1) ※附録1枚



デザイン/志田ひとみ

◆使用糸 ウォッシュコットン(40g玉巻)  
白(No.1)7.3玉(290g)

◆使用針 ハマナカアミアミ玉付2本針4号・5号、  
6号、4本針3号。

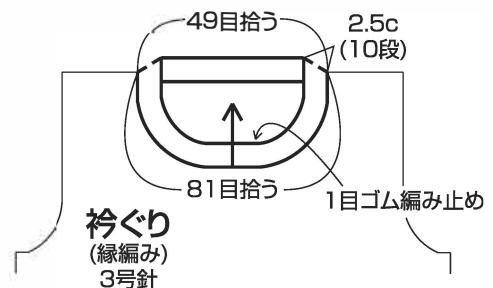
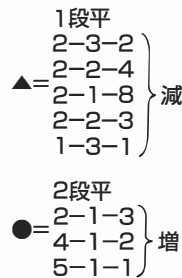
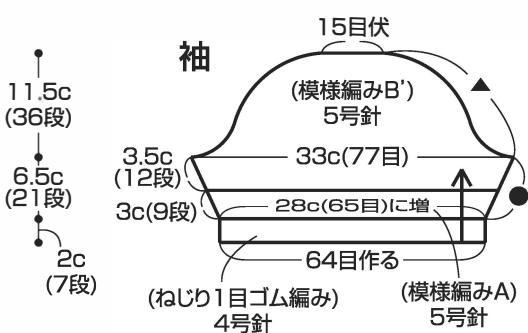
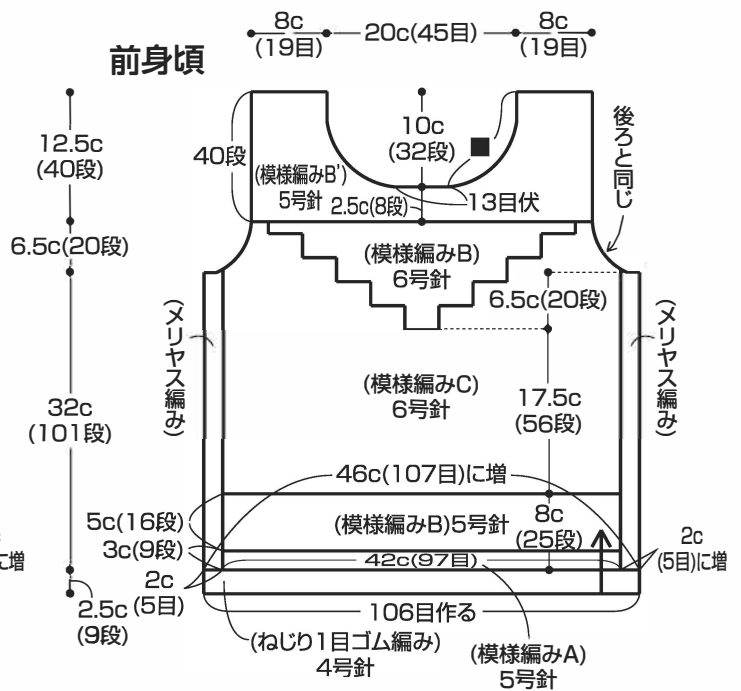
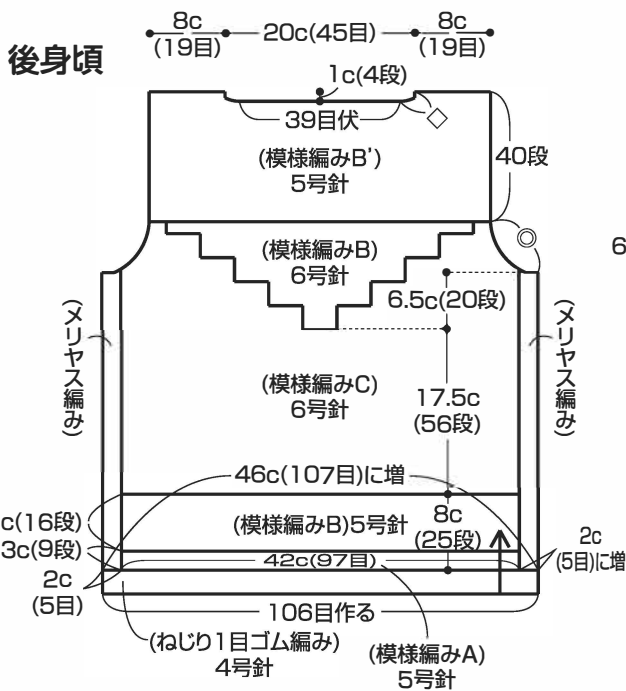
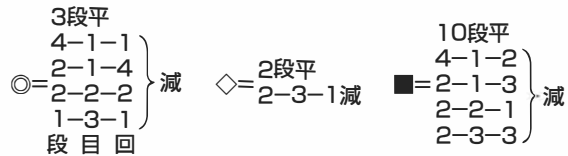
◆サイズ 身幅46cm、着丈53.5cm、袖丈20cm。  
◆ゲージ 模様編みA・B・C23目31.5段が各10cm角。

◆編み方 糸は1本どりで、指定の号数針で編みます。

身頃・袖 … ともに1目ゴム編みの作り目で編み始め、身頃はねじり1目ゴム編み→模様編みA・メリヤス編み→模様編みB・メリヤス編み→模様編みC・メリヤス編み・模様編みB→模様編みB'の順に、袖はねじり1目ゴム編み→模様編みA→模様編みB'の順に針を変えながら編み進みます。

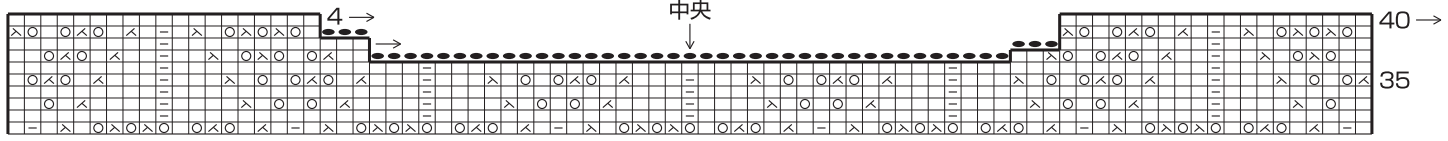
衿ぐり … 肩をかぶせはぎ、脇・袖下をすくいとじにします。前後身頃から目を拾い、縁編みで編みます。

仕上げ … 袖を身頃に引き抜きとじでつけて仕上げます。

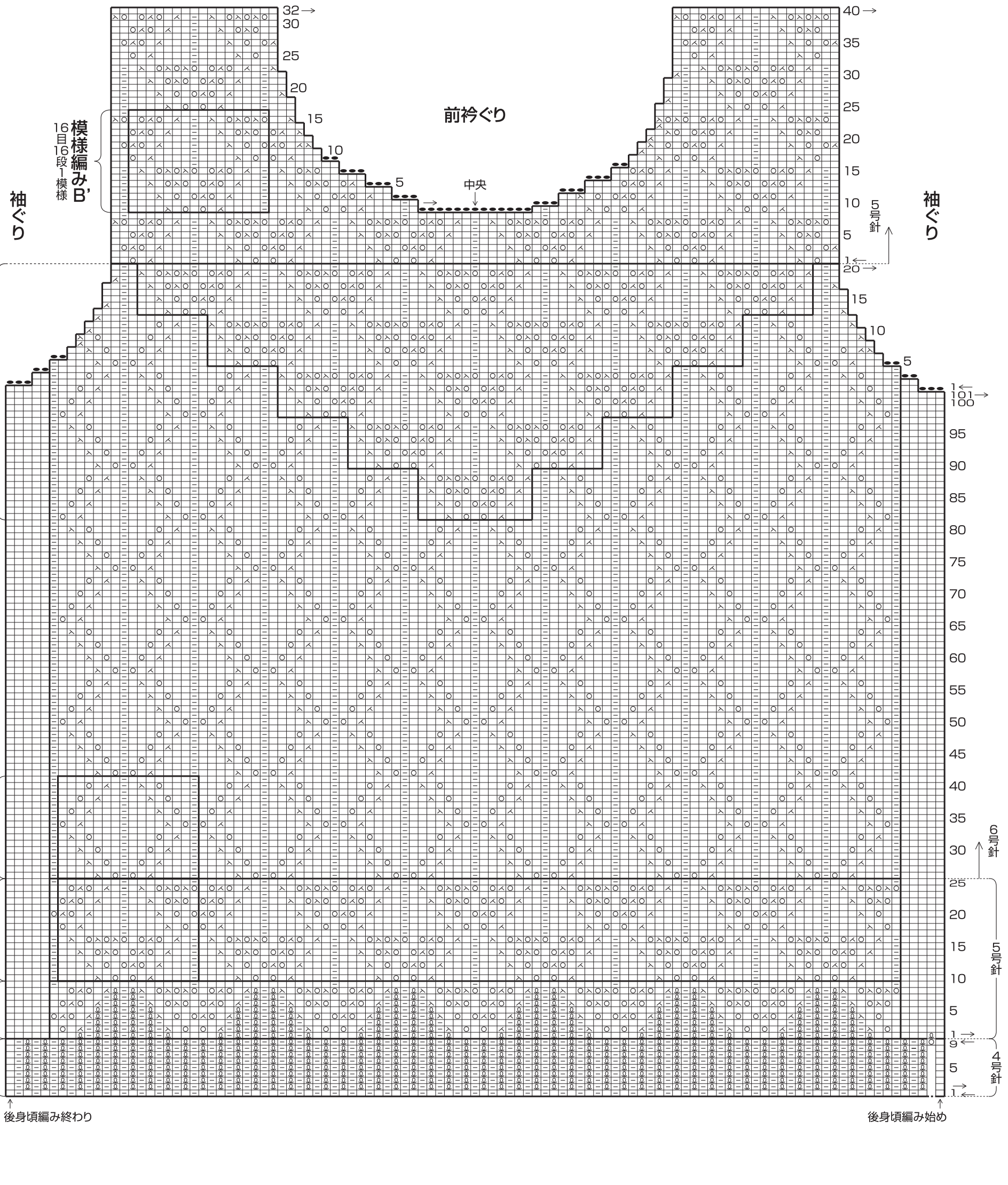


- =□表目      ○=かけ目
- △=右上2目1度      ⊙=ねじり目
- ▽=左上2目1度

後衿ぐり



前衿ぐり



袖ぐり

袖ぐり

模様編みB

16目16段1模様  
模様編みC

16目16段1模様  
模様編みB

ねじり目コム編み  
模様編みA

後身頃編み終わり

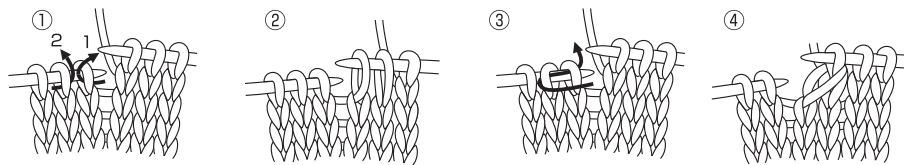
後身頃編み始め

5目針

10目針

5目針

☞ 左上ねじり目2目1度



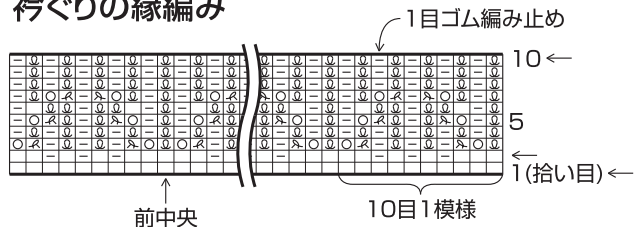
① 矢印のように針を入れて右針に移します。

② 移した2目を左針に戻します。

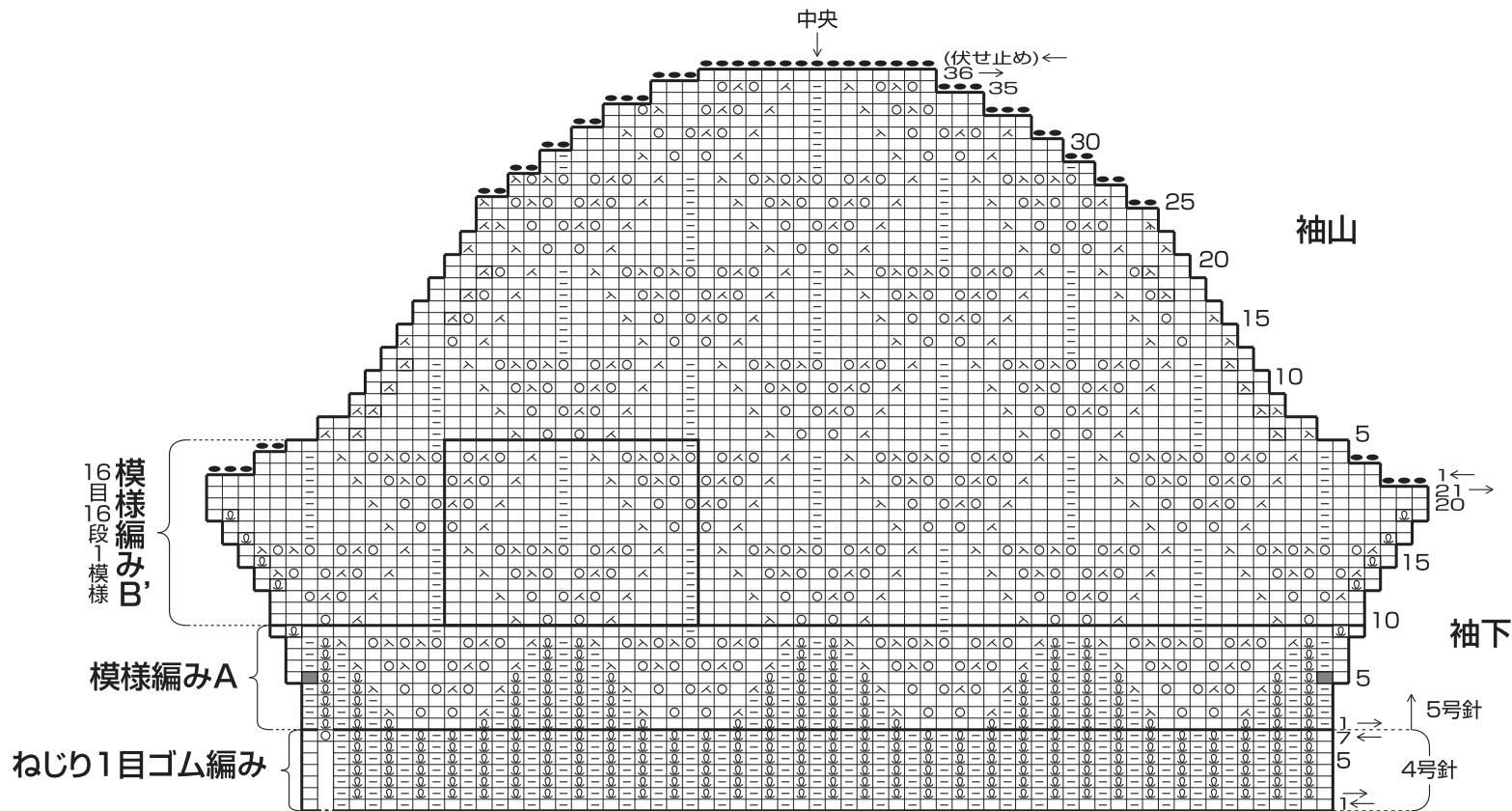
③ 2目を一緒に表目で編みます。

④ でき上がり。

衿ぐりの縁編み



- =□表目
- ⊗=右上2目1度
- ⊗=左上2目1度
- =かけ目
- ⊙=ねじり目
- ⊕=ねじり増目(表目)
- =⊕ ねじり増目(裏目)
- ⊗=右上3目1度
- ⊗=模様で減目
- ⊗=右上ねじり目2目1度
- ⊗=左上ねじり目2目1度



16目  
16段  
模様  
模様編みB

模様編みA

ねじり1目ゴム編み

5号針

4号針