

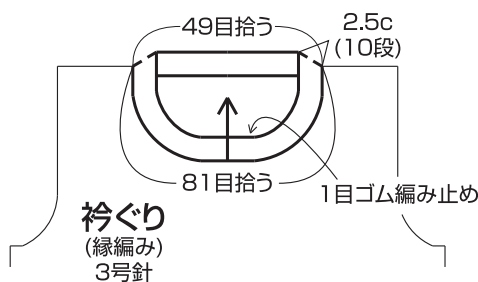
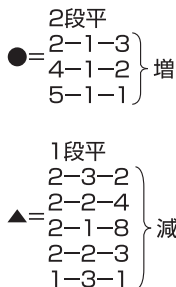
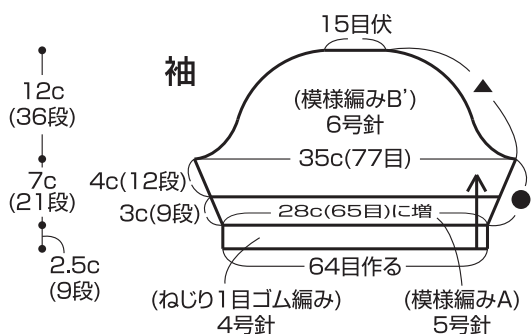
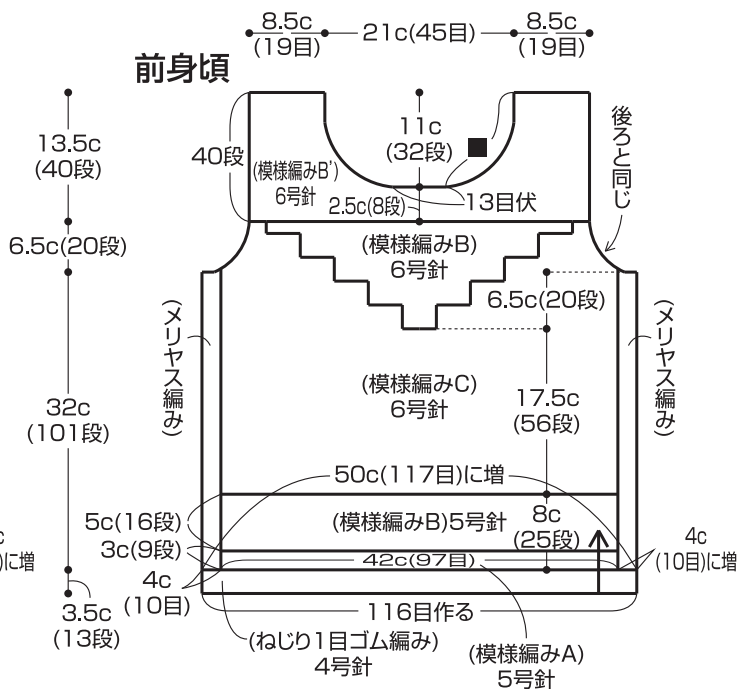
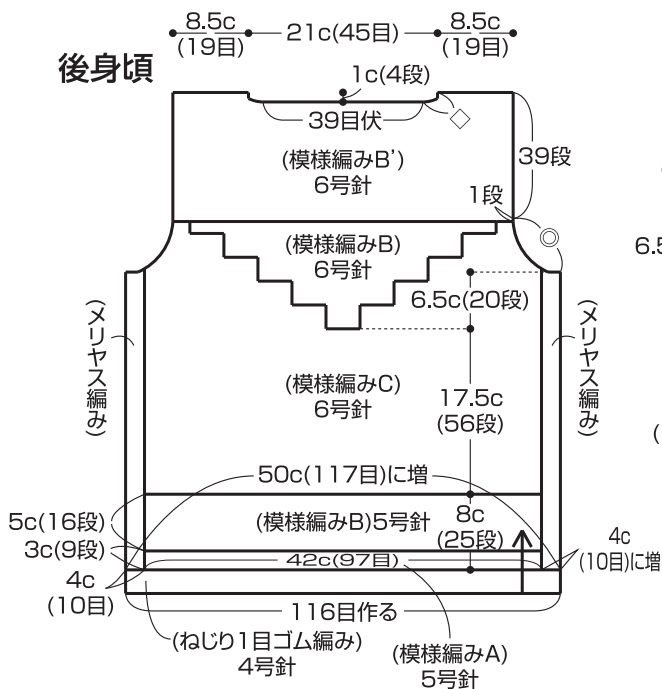
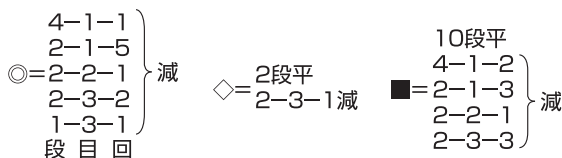
# H152-013 エレガンス半袖プル(L寸)

この作品はテキスト3枚です(3-1) ※附録1枚



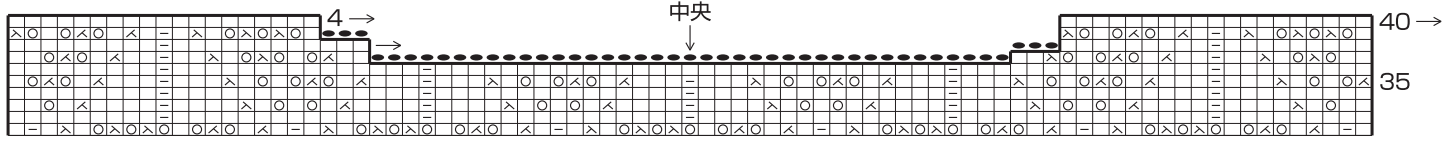
デザイン/志田ひとみ

- ◆使用糸 ウオッシュコットン(40g玉巻)  
白(No.1)8.2玉(325g)
- ◆糸代 3,690円<税込>  
[ウオッシュコットン 税込410円(本体390円)×9玉]
- ◆使用針 ハマナカアミアミ玉付2本針4号・5号(各税込410円)、  
6号(税込462円)、4本針3号(税込483円)。
- ◆サイズ 身幅50cm、着丈55.5cm、袖丈21.5cm。
- ◆ゲージ 模様編みA・B・C23目31.5段、  
模様編みB'22目30段が各10cm角。
- ◆編み方 糸は1本どりで、指定の号数針で編みます。  
身頃・袖 … ともに1目ゴム編みの作り目で編み始め、身頃はねじり1目ゴム  
編み→模様編みA・メリヤス編み→模様編みB・メリヤス編み→  
模様編みC・メリヤス編み・模様編みB→模様編みB'の順に、袖  
はねじり1目ゴム編み→模様編みA→模様編みB'の順に針を変  
えながら編み進みます。  
衿ぐり … 肩をかぶせはぎ、脇・袖下をすくいとしにします。前後身頃から  
目を拾い、縁編みで編みます。  
仕上げ … 袖を身頃に引き抜きとしでつけて仕上げます。

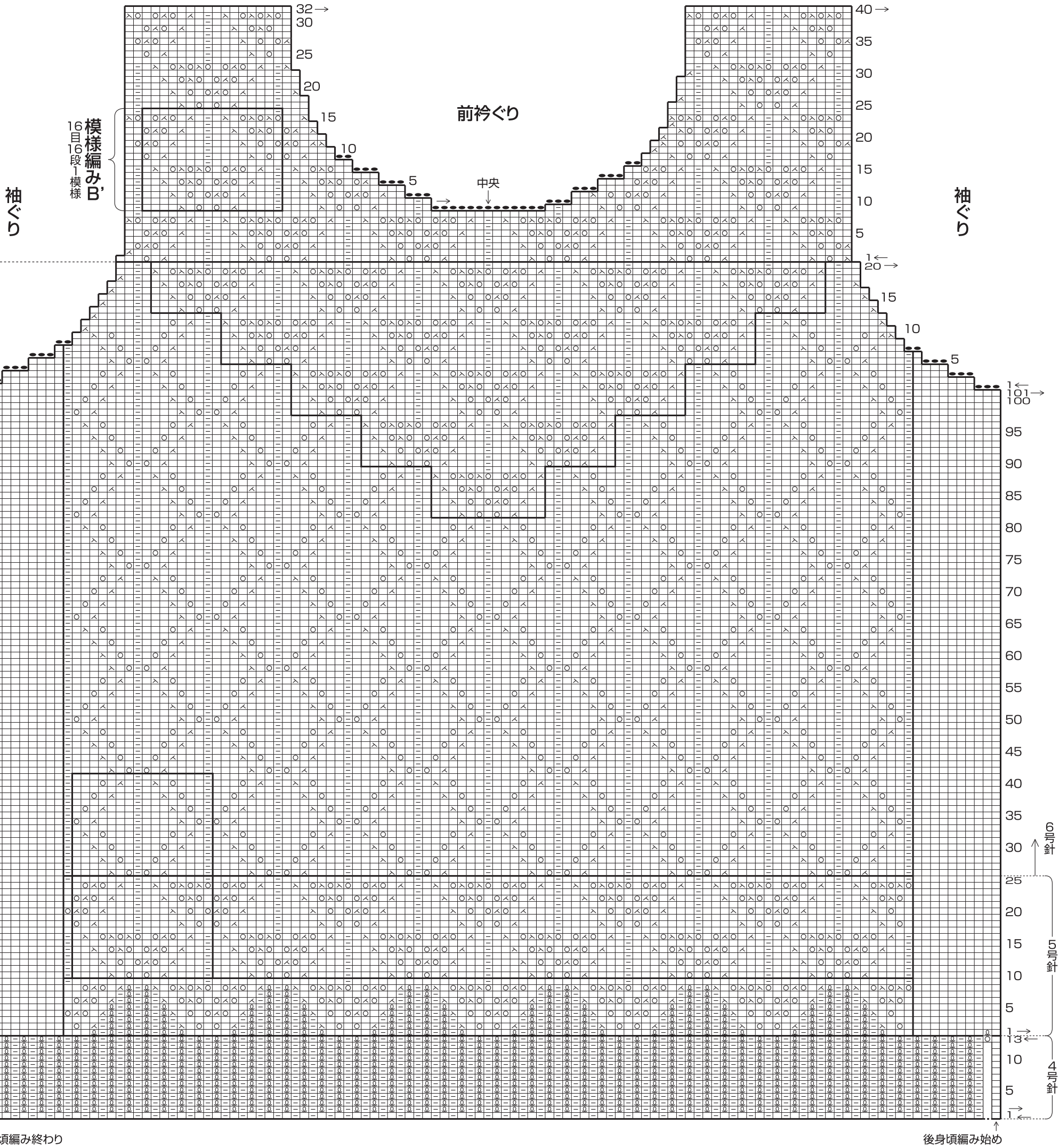


- =□表目      ○=かけ目
- △=右上2目1度      ⊙=ねじり目
- ▽=左上2目1度

後衿ぐり



前衿ぐり



袖ぐり

袖ぐり

模様編みB

16目16段1模様  
模様編みC

16目16段1模様  
模様編みB

ねじり目編み  
模様編みA

後身頃編み終わり

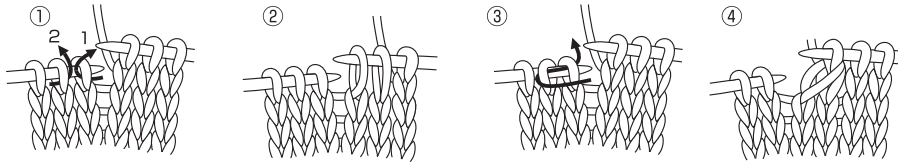
後身頃編み始め

10針

5針

4針

☞ 左上ねじり目2目1度



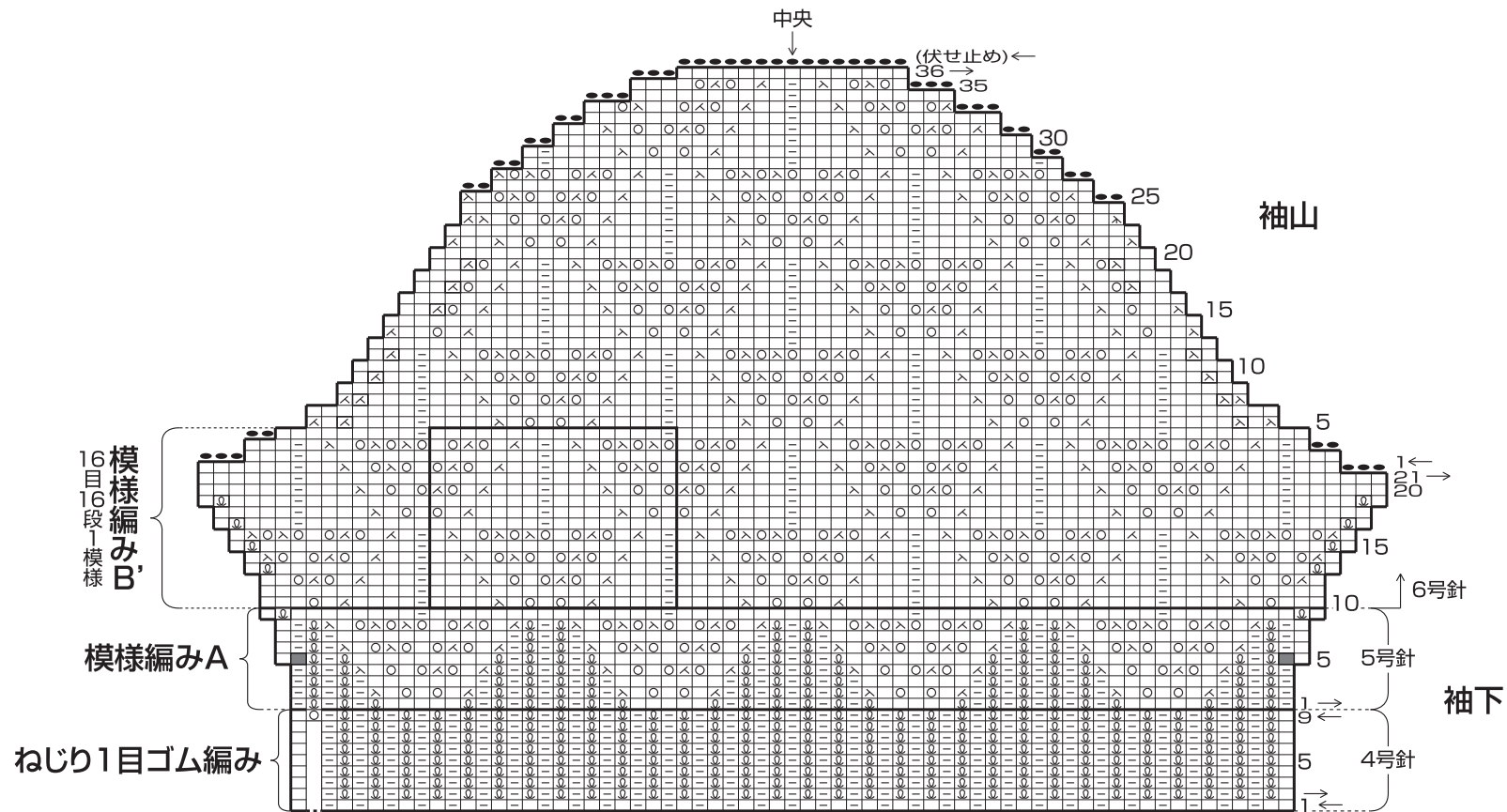
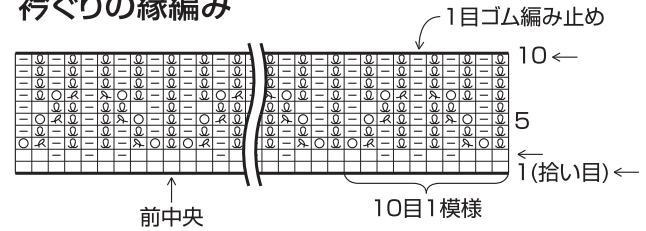
① 矢印のように針を入れて右針に移します。

② 移した2目を左針に戻します。

③ 2目を一緒に表目で編みます。

④ でき上がり。

衿ぐりの縁編み



- = □ 表目
- ⊗ = 右上2目1度
- ⊗ = 左上2目1度
- = かけ目
- ⊙ = ねじり目
- ⊙ = ねじり増目(表目)
- = ⊙ ねじり増目(裏目)
- ⊗ = 右上3目1度
- ⊗ = 模様で減目
- ⊗ = 右上ねじり目2目1度
- ⊗ = 左上ねじり目2目1度

16目16段1模様  
模様編みB

模様編みA

ねじり1目ゴム編み

袖山

袖下

6号針

5号針

4号針