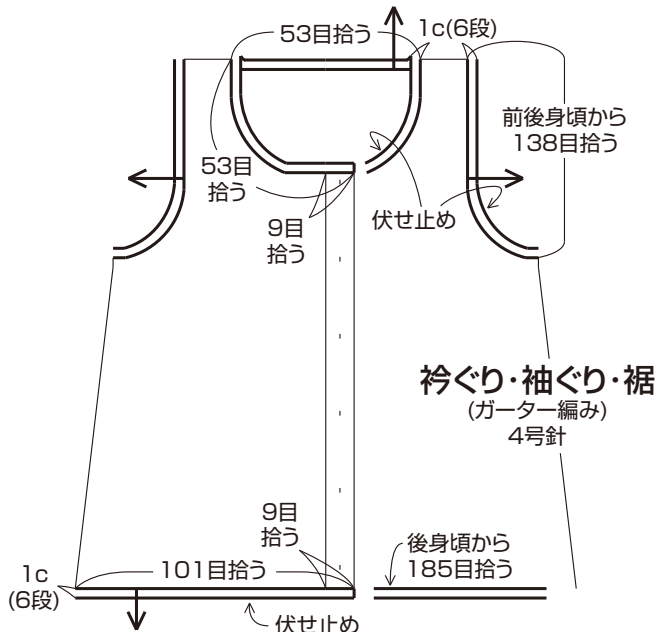
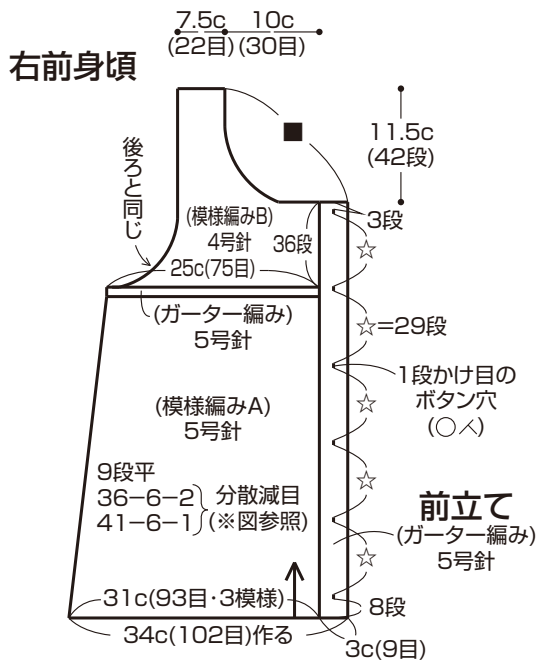
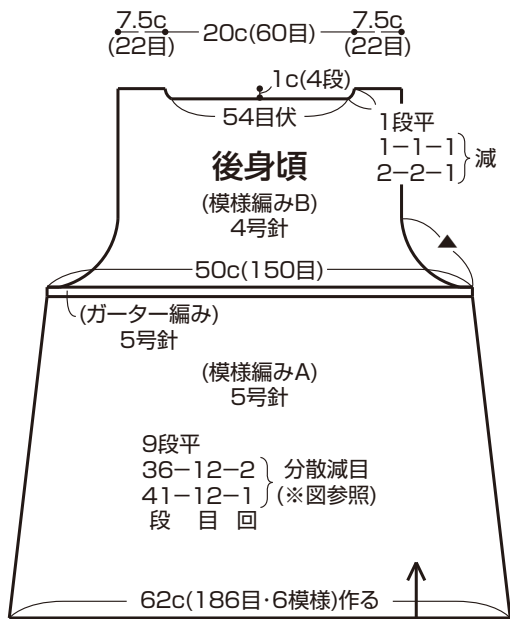
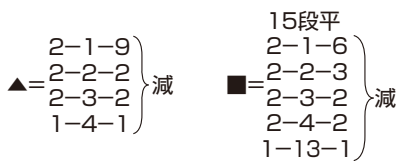


H152-027 切り替えベスト(L寸)

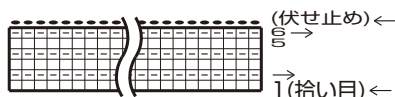
この作品はテキスト3枚です(3-1)

- ◆使用糸 プリリアン(40g玉巻)
青緑(No.25)7.3玉(290g)
 - ◆付属品 ボタン(直径18mm)6個。
 - ◆使用針 ハマナカアミアミ玉付2本針4・5号、4本針4号。
 - ◆サイズ 胸囲103cm、着丈57cm。
 - ◆ゲージ 模様編みA30目36段、模様編みB30目37段が各10cm角。
 - ◆編み方 糸は1本どりで、指定の号数針で編みます。
- 身頃・前立て … 別糸を使う作り目で編み始め、模様編みA→ガーター編み→模様編みBの順に編み進みます。前立ては身頃と同時にガーター編みで編みます。右前立てにはボタン穴を作りながら編みます。
- 裾・衿ぐり … 肩をかぶせはぎにし、脇をすくいとしにします。別糸を解いて目を拾い、裾をガーター編みで編みます。前後身頃から目を拾い、衿ぐり・袖ぐりをガーター編みで編みます。
- 仕上げ … 左前立てにボタンをつけて仕上げます。

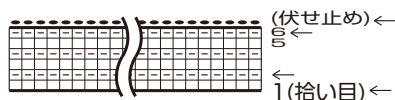
デザイン/岩城千佳子



衿ぐり・裾のガーター編み



袖ぐりのガーター編み



□ = □ 表目

