

# SHK-09S-23 ネット編みプルオーバー

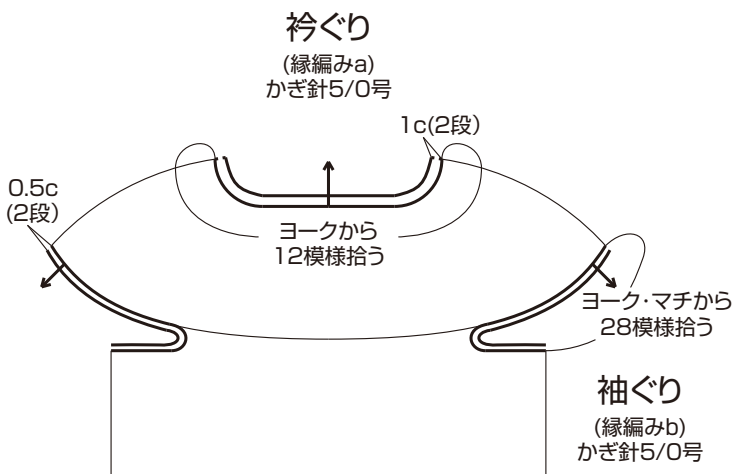
この作品はテキスト2枚です(2-1)



デザイン/原田さよ子

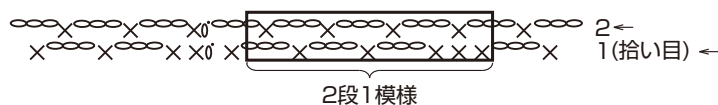
- ◆使用糸 プリリアン(40g玉巻)  
No.20 3玉(120g)
- ◆使用針 ハマナカミアミカギ針(金属製)5/0号。
- ◆サイズ 身幅約46cm、着丈約51cm。
- ◆ゲージ 模様編みB6ネット7段が約10cm角。
- ◆編み方 糸は1本どりで、指定の号数針で編みます。  
 ヨーク… 共糸鎖の作り目で編み始め、模様編みAで編み進みます。  
 身頃… ヨークから目を拾い、前後身頃・マチを続けて模様編みBで編みます。(※3玉編みきりのため、段数は目安です。)  
 衿ぐり・袖ぐり… 衿ぐりは、ヨークから目を拾い縁編みaで編みます。袖ぐりは、ヨーク・マチから目を拾い縁編みbで編みます。

※身頃の段数は3玉編みきりのため、目安です。

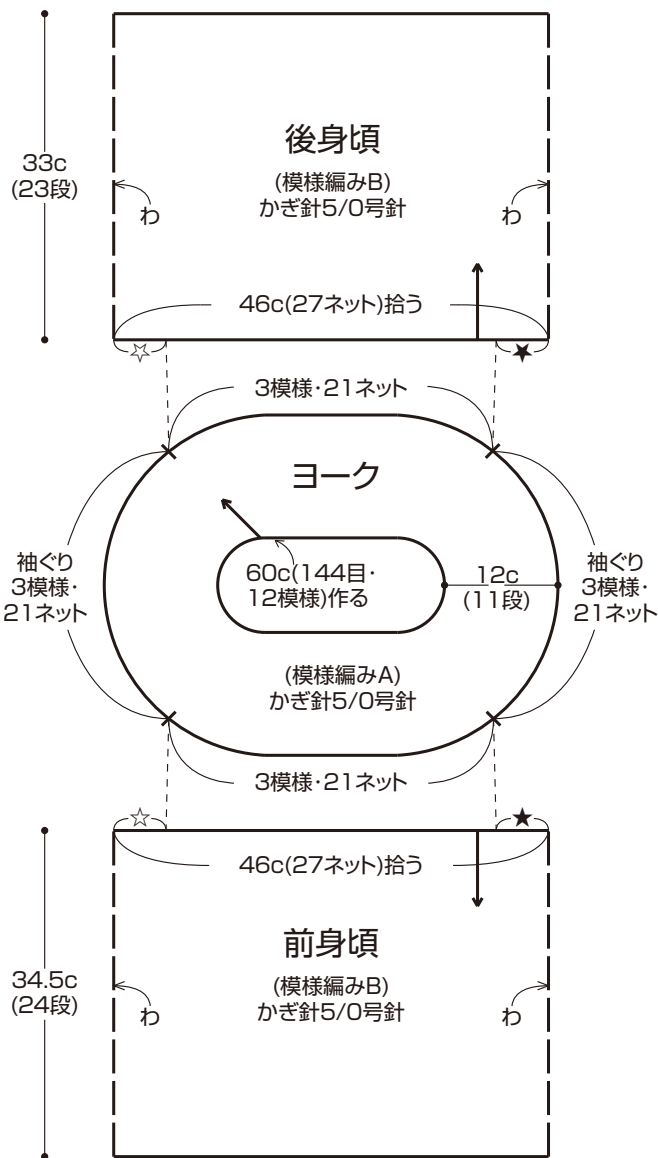
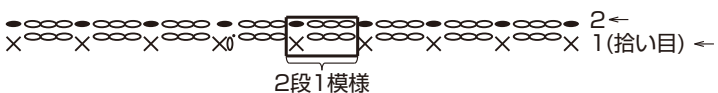


※鎖は束に拾う。 × = 細編み

## 衿ぐりの縁編みa

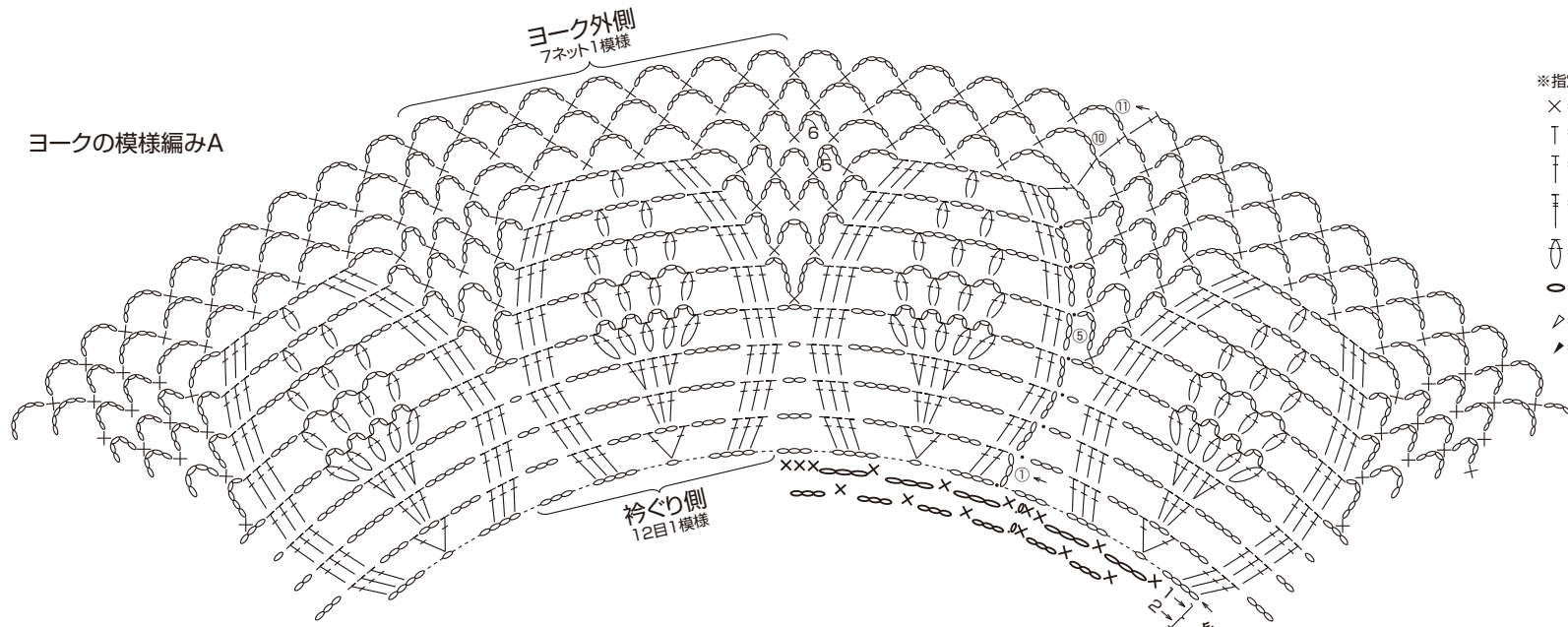


## 袖ぐり縁編みb



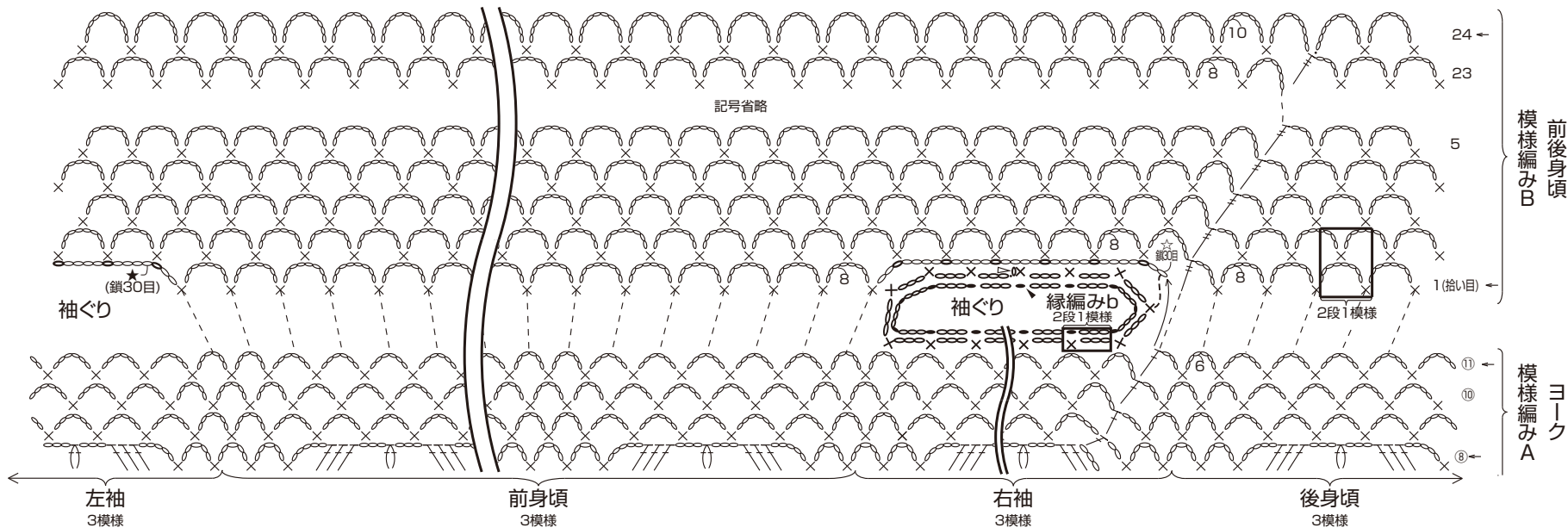
★ = マチ:前後計10c(鎖30目)作る ※図参照  
 ☆ = マチ:前後計10c(鎖30目)作る ※図参照

ヨークの様編みA



- ※指定以外の鎖は束に拾う
- X = 細編み
- T = 中長編み
- F = 長編み
- F = 長々編み
- ⊖ = 長編み2目の玉編み
- = 目を割って拾う
- △ = 糸をつける
- ▲ = 糸を切る

裾側



前後身頃  
模様編みB

ヨーク  
様編みA

左袖  
3模様

前身頃  
3模様

右袖  
3模様

後身頃  
3模様

記号省略

袖ぐり  
(鎖30目)

袖ぐり

縁編みb  
2段1模様

2段1模様