

Let's enjoy felting!

AMY-70 アクレーヌでつくる
おうち雑貨

「ポットマットとコースター」



- 作品名 「ポットマットとコースター」
- デザイン かわさき たかこ
- 用意するもの
 - 材料…□アクレーヌ・6色セット(H441-141-2)
 - 用具…□フェルティング用ニードル極細 [1本タイプ]×2本入り (H441-023)※
 - フェルティング用マット (H441-015)※
 - フェルティング用マットカバー (H441-033)※
 - ※またはアクレーヌスターターセット (H441-047)
 - マジックタイプのチャコペン
 - 輪ゴム □カード(7cm角の段ボール)

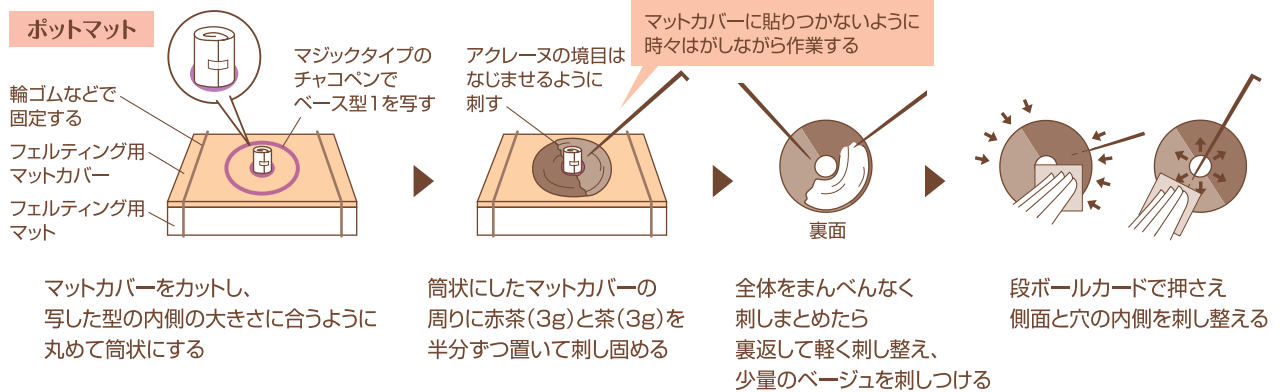


⚠ フェルティング用ニードルやマットに記載されている注意をよく読み、安全に作業を行ってください。

作り方

実物大型紙・実物大写真 で形や大きさを確認しながら作業を進めましょう。

①下図と 実物大写真1 ・ 裏面縮小写真1 を参考に、ベースを作る。



②下図と 実物大写真2 を参考に、ベースを作る。



③ 実物大型紙 ・ 実物大写真1・2 ・ 縮小写真2・3 を参考に、ポットマット・コースターをそれぞれデコレーションする。

実物大型紙

コースター



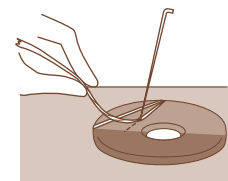
ナンバー





デコレーション

■少量の白を指先で軽く撚りながら刺しつける



撚った先を刺しつけ固定し、少しずつ刺し進める

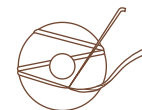


デコレーション

■実物大型紙を参考に花を作り、ベースにジョイントする

■実物大写真2、実物大型紙を参考にナンバーを刺しつける

■実物大型紙を参考にドーナツを作り、少量の白を指先で細く撚りながら刺しつけてデコレーションし、ベースにジョイントする



Aclairne.
Acrylic Fiber
[アクレーヌ]

アクリル毛糸「ボニー」生まれの
アクリル繊維を独自の技術でニードル
フェルトに最適な加工を施した新しい
フェルトクラフトです。 [CLICK>>](#)