

H143-042 アルパカエクストラのトルネード帽

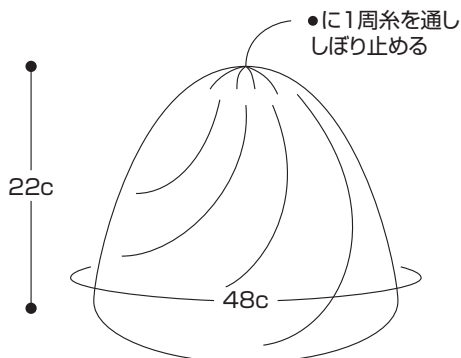
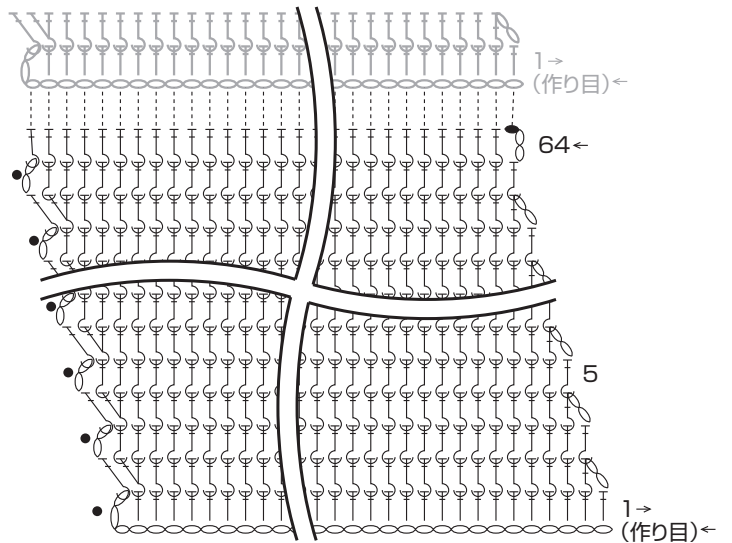
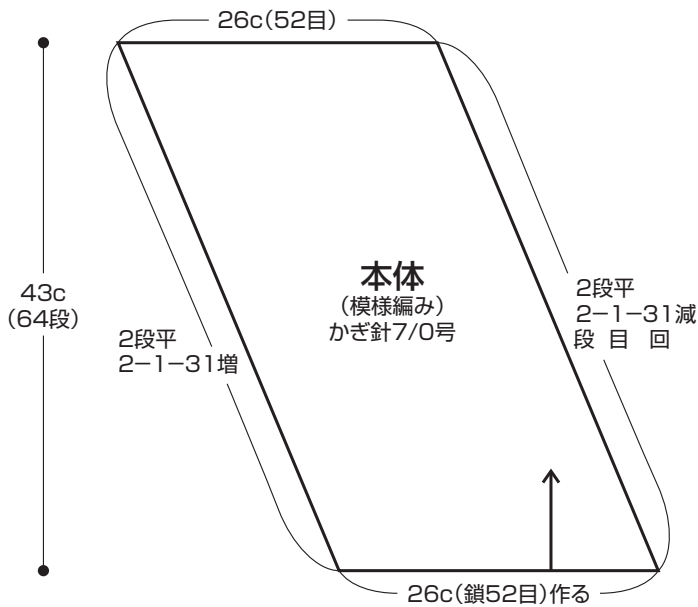


- ◆使用糸 アルパカエクストラ(25g玉巻)
ピンク×グリーン系(No.2)3玉(75g)
- ◆使用針 ハマナカアミアミ片かぎ針(金属製)7/0号
- ◆でき上がり寸法 頭周り48cm、深さ22cm。
- ◆ゲージ 模様編み20目15段が10cm角。
- ◆編み方 糸は1本どりで、指定の号数針で編みます。
共糸鎖の作り目で編み始め、模様編みで編みます。最終段は編み始めと編みつなぎながら編みます。トップ側の●位置をまきとじにしぼります。

最終段の 長編み表引き上げ目の編み方

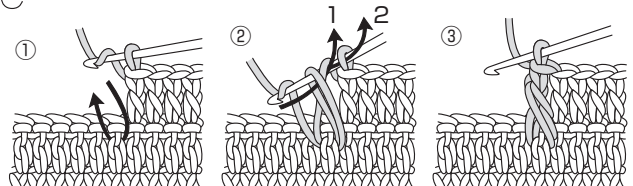
- ↑ = 長編み
- ↑ = 長編み表引き上げ目
2目編み入れる
- = 引き抜き

長編み表引き上げ目を
未完成のまま、
1段めの長編みの足を
矢印のように表から
すくって引き抜く。



↑ 長編み表引き上げ目(表側を見て編む場合)

↑ 長編み裏引き上げ目(裏側を見て編む場合)



針に糸をかけ、矢印のように前段の柱をすくう。

糸を順番に引き出し、長編みを編む。

でき上がり。